

# ПОСТАНОВЛЕНИЕ СОВЕТА МИНИСТРОВ РЕСПУБЛИКИ БЕЛАРУСЬ

28 марта 2016 г. № 250

## Об утверждении Государственной программы «Образование и молодежная политика» на 2016– 2020 годы

Изменения и дополнения:

Постановление Совета Министров Республики Беларусь от 4 ноября 2016 г. № 905 (Национальный правовой Интернет-портал Республики Беларусь, 17.11.2016, 5/42890) <С21600905>;

Постановление Совета Министров Республики Беларусь от 31 декабря 2017 г. № 1054 (Национальный правовой Интернет-портал Республики Беларусь, 21.01.2018, 5/44695) <С21701054>;

Постановление Совета Министров Республики Беларусь от 14 августа 2018 г. № 596 (Национальный правовой Интернет-портал Республики Беларусь, 21.08.2018, 5/45488) <С21800596>

В целях обеспечения развития системы образования и реализации государственной молодежной политики в Республике Беларусь Совет Министров Республики Беларусь **ПОСТАНОВЛЯЕТ:**

1. Утвердить прилагаемую Государственную программу «Образование и молодежная политика» на 2016–2020 годы (далее – Государственная программа).

2. Определить:

ответственным заказчиком Государственной программы Министерство образования; заказчиками Государственной программы Министерство образования, Министерство архитектуры и строительства, Министерство здравоохранения, Министерство культуры, Министерство природных ресурсов и охраны окружающей среды, Министерство спорта и туризма, Министерство обороны, Министерство связи и информатизации, Министерство сельского хозяйства и продовольствия, Министерство транспорта и коммуникаций, Министерство труда и социальной защиты, Министерство по чрезвычайным ситуациям, Министерство финансов, Министерство энергетики, Министерство экономики, Государственный комитет по науке и технологиям, Комитет государственной безопасности, Государственный комитет по стандартизации, Государственный комитет по имуществу, Государственный комитет судебных экспертиз, Государственный пограничный комитет, Государственный таможенный комитет, Белорусский государственный концерн по производству и реализации товаров легкой промышленности, Национальную академию наук Беларуси, Высшую аттестационную комиссию Республики Беларусь, Академию управления при Президенте Республики Беларусь, Управление делами Президента Республики Беларусь, облисполкомы, Минский горисполком.

3. Заказчики Государственной программы в пределах своей компетенции представляют ответственному заказчику отчет о ходе выполнения Государственной программы в порядке, установленном законодательством.

4. Ответственный заказчик Государственной программы:

4.1. в пределах своей компетенции координирует деятельность заказчиков Государственной программы в порядке, установленном законодательством;

4.2. представляет годовой (итоговый) отчет о результатах реализации Государственной программы в порядке, установленном законодательством.

5. Установить, что финансирование Государственной программы осуществляется в пределах средств, предусматриваемых в республиканском и местных бюджетах на эти цели, и иных источников.



Официальная правовая информация

Информационно-поисковая система "ЭТАЛОН", 24.05.2019

Национальный центр правовой информации Республики Беларусь

6. Рекомендовать облисполкомам, Минскому горисполкому предусматривать в установленном порядке средства на финансирование мероприятий Государственной программы и принять иные меры по ее реализации.

7. Признать утратившими силу:

постановление Совета Министров Республики Беларусь от 31 мая 2007 г. № 725 «Об утверждении Программы развития общего среднего образования в Республике Беларусь на 2007–2016 годы» (Национальный реестр правовых актов Республики Беларусь, 2007 г., № 136, 5/25326);

постановление Совета Министров Республики Беларусь от 10 сентября 2008 г. № 1329 «Об утверждении Государственной программы подготовки кадров для ядерной энергетики Республики Беларусь на 2008–2020 годы» (Национальный реестр правовых актов Республики Беларусь, 2008 г., № 224, 5/28340);

подпункт 1.12 пункта 1 постановления Совета Министров Республики Беларусь от 15 октября 2008 г. № 1532 «О внесении изменений и дополнений в некоторые постановления Совета Министров Республики Беларусь и признании утратившими силу отдельных постановлений Правительства Республики Беларусь» (Национальный реестр правовых актов Республики Беларусь, 2008 г., № 252, 5/28549);

постановление Совета Министров Республики Беларусь от 21 марта 2011 г. № 349 «О комплексе мер по реализации государственной молодежной политики» (Национальный реестр правовых актов Республики Беларусь, 2011 г., № 35, 5/33511);

подпункт 2.38 пункта 2 постановления Совета Министров Республики Беларусь от 4 августа 2011 г. № 1049 «Об изменении, дополнении и признании утратившими силу некоторых постановлений Правительства Республики Беларусь по вопросам образования» (Национальный реестр правовых актов Республики Беларусь, 2011 г., № 92, 5/34264);

постановление Совета Министров Республики Беларусь от 7 марта 2012 г. № 210 «Об утверждении Государственной программы развития специального образования в Республике Беларусь на 2012–2016 годы» (Национальный реестр правовых актов Республики Беларусь, 2012 г., № 32, 5/35382);

постановление Совета Министров Республики Беларусь от 24 сентября 2012 г. № 871 «О внесении изменений и дополнений в постановление Совета Министров Республики Беларусь от 31 мая 2007 г. № 725» (Национальный правовой Интернет-портал Республики Беларусь, 29.09.2012, 5/36279);

постановление Совета Министров Республики Беларусь от 28 ноября 2013 г. № 1023 «О внесении изменений в постановление Совета Министров Республики Беларусь от 10 сентября 2008 г. № 1329» (Национальный правовой Интернет-портал Республики Беларусь, 06.12.2013, 5/38092).

8. Настоящее постановление вступает в силу со дня его официального опубликования.

**Премьер-министр Республики Беларусь**

**А.Кобяков**

УТВЕРЖДЕНО

Постановление  
Совета Министров  
Республики Беларусь  
28.03.2016 № 250

**ГОСУДАРСТВЕННАЯ ПРОГРАММА  
«Образование и молодежная политика» на 2016–2020 годы**

**ГЛАВА 1  
ОБЩИЕ ПОЛОЖЕНИЯ**

Государственная программа «Образование и молодежная политика» на 2016–2020 годы (далее – Государственная программа) разработана в соответствии с Кодексом Республики Беларусь об образовании, Законом Республики Беларусь от 7 декабря 2009 года «Об основах государственной молодежной политики» (Национальный реестр правовых актов Республики Беларусь, 2009 г., № 300, 2/1617), Программой деятельности Правительства Республики Беларусь на 2015 год, утвержденной постановлением Совета Министров Республики Беларусь от 18 февраля 2015 г. № 110 (Национальный правовой Интернет-портал Республики Беларусь, 25.02.2015, 5/40151), и направлена на достижение приоритета «Развитие потенциала молодежи и ее активное вовлечение в создание экономики знаний» («Молодежь»), определенного в Программе социально-экономического развития Республики Беларусь на 2016–2020 годы, утвержденной Указом Президента Республики Беларусь от 15 декабря 2016 г. № 466 (Национальный правовой Интернет-портал Республики Беларусь, 27.12.2016, 1/16792).

В Государственной программе определены основные направления и приоритеты деятельности республиканских органов государственного управления и иных государственных организаций, подчиненных Президенту Республики Беларусь и Правительству Республики Беларусь, облисполкомов и Минского горисполкома по реализации государственной политики в области образования и молодежной политики.

Ответственным заказчиком Государственной программы является Министерство образования.

Заказчики Государственной программы – Министерство образования, Министерство архитектуры и строительства, Министерство здравоохранения, Министерство культуры, Министерство природных ресурсов и охраны окружающей среды, Министерство спорта и туризма, Министерство обороны, Министерство связи и информатизации, Министерство сельского хозяйства и продовольствия, Министерство транспорта и коммуникаций, Министерство труда и социальной защиты, Министерство по чрезвычайным ситуациям, Министерство финансов, Министерство энергетики, Министерство экономики, Государственный комитет по науке и технологиям, Комитет государственной безопасности, Государственный комитет по стандартизации, Государственный комитет по имуществу, Государственный комитет судебных экспертиз, Государственный пограничный комитет, Государственный таможенный комитет, Белорусский государственный концерн по производству и реализации товаров легкой промышленности, Национальная академия наук Беларуси, Высшая аттестационная комиссия Республики Беларусь, Академия управления при Президенте Республики Беларусь, Управление делами Президента Республики Беларусь, облисполкомы, Минский горисполком.

## **ГЛАВА 2**

### **ПОДПРОГРАММЫ ГОСУДАРСТВЕННОЙ ПРОГРАММЫ И ИХ ЗАКАЗЧИКИ**

Государственная программа включает:

подпрограмму 1 «Развитие системы дошкольного образования», заказчики – Министерство образования, облисполкомы, Минский горисполком, Национальная академия наук Беларуси;

подпрограмму 2 «Развитие системы общего среднего образования», заказчики – Министерство образования, облисполкомы, Минский горисполком, Министерство культуры, Министерство спорта и туризма, Министерство обороны, Министерство по чрезвычайным ситуациям, Государственный комитет по имуществу;

подпрограмму 3 «Развитие системы специального образования», заказчики – Министерство образования, облисполкомы, Минский горисполком;

подпрограмму 4 «Развитие системы профессионально-технического и среднего специального образования», заказчики – Министерство образования, облисполкомы, Минский горисполком, Министерство энергетики, Министерство культуры, Белорусский

государственный концерн по производству и реализации товаров легкой промышленности, Министерство связи и информатизации, Министерство сельского хозяйства и продовольствия, Министерство транспорта и коммуникаций, Министерство спорта и туризма;

подпрограмму 5 «Развитие системы высшего образования», заказчики – Министерство образования, Национальная академия наук Беларуси, Министерство здравоохранения, Министерство культуры, Министерство связи и информатизации, Министерство сельского хозяйства и продовольствия, Министерство транспорта и коммуникаций, Министерство спорта и туризма, Академия управления при Президенте Республики Беларусь, Министерство обороны, Министерство по чрезвычайным ситуациям, Государственный пограничный комитет, Государственный комитет по имуществу, открытое акционерное общество «Сбергательный банк «Беларусбанк»;

подпрограмму 6 «Развитие системы послевузовского образования», заказчики – Государственный комитет по науке и технологиям, Министерство образования, Высшая аттестационная комиссия Республики Беларусь, Национальная академия наук Беларуси, Академия управления при Президенте Республики Беларусь, Министерство здравоохранения, Министерство культуры, Министерство обороны, Министерство сельского хозяйства и продовольствия, Министерство спорта и туризма, Министерство транспорта и коммуникаций, Министерство архитектуры и строительства, Министерство экономики, Министерство природных ресурсов и охраны окружающей среды, Министерство по чрезвычайным ситуациям, Министерство связи и информатизации, Государственный пограничный комитет, Управление делами Президента Республики Беларусь;

подпрограмму 7 «Развитие системы дополнительного образования взрослых», заказчики – Министерство образования, облисполкомы, Минский горисполком, Министерство здравоохранения, Государственный комитет судебных экспертиз, Министерство культуры, Министерство финансов, Министерство труда и социальной защиты, Министерство транспорта и коммуникаций, Министерство по чрезвычайным ситуациям, Министерство сельского хозяйства и продовольствия, Министерство спорта и туризма, Академия управления при Президенте Республики Беларусь, Государственный таможенный комитет, Государственный пограничный комитет;

подпрограмму 8 «Развитие системы дополнительного образования детей и молодежи», заказчики – Министерство образования, облисполкомы, Минский горисполком;

подпрограмму 9 «Обеспечение функционирования системы образования Республики Беларусь», заказчики – Министерство образования, Министерство сельского хозяйства и продовольствия, Национальная академия наук Беларуси, Управление делами Президента Республики Беларусь, облисполкомы, Минский горисполком;

подпрограмму 10 «Подготовка кадров для ядерной энергетики», заказчики – Министерство образования, Министерство здравоохранения, Министерство энергетики, Министерство по чрезвычайным ситуациям, Комитет государственной безопасности, Государственный комитет по стандартизации, Национальная академия наук Беларуси;

подпрограмму 11 «Молодежная политика», заказчики – Министерство образования, Министерство по чрезвычайным ситуациям, Министерство сельского хозяйства и продовольствия, Министерство спорта и туризма, Министерство природы и охраны окружающей среды, облисполкомы, Минский горисполком, открытое акционерное общество «Сбергательный банк «Беларусбанк».

### **ГЛАВА 3**

#### **ЦЕЛИ, СВОДНЫЕ ЦЕЛЕВЫЕ ПОКАЗАТЕЛИ ГОСУДАРСТВЕННОЙ ПРОГРАММЫ, ЗАДАЧИ И ЦЕЛЕВЫЕ ПОКАЗАТЕЛИ ПОДПРОГРАММ,**

## СВЕДЕНИЯ О ВЗАИМОСВЯЗИ ЦЕЛЕВЫХ ПОКАЗАТЕЛЕЙ ПОДПРОГРАММ С ЗАДАЧАМИ

Целями Государственной программы являются повышение качества и доступности образования в соответствии с потребностями инновационной экономики, требованиями информационного общества, образовательными запросами граждан, развитие потенциала молодежи и ее вовлечение в общественно полезную деятельность.

Результатом, характеризующим достижение целей Государственной программы, является выполнение следующих сводных целевых показателей:

позиция Республики Беларусь в рейтинге стран по индексу человеческого развития (индекс уровня образования);

охват молодежи мероприятиями в сфере молодежной политики и патриотического воспитания.

Индекс человеческого развития – интегральный показатель, рассчитываемый ежегодно для межстранового сравнения и измерения уровня жизни, грамотности, образованности и долголетия как основных характеристик человеческого потенциала исследуемой территории. Публикуется в рамках Программы развития ООН в ежегодных отчетах о развитии человеческого потенциала с 1990 года.

Позиция Республики Беларусь в рейтинге в группе стран с очень высоким индексом развития образования – объективная характеристика доступности и качества образования.

Целевой показатель по охвату молодежи мероприятиями в сфере молодежной политики и патриотического воспитания характеризует участие молодежи (разово или на постоянной основе) в мероприятиях, проводимых местными органами власти, общественными объединениями, определяет гражданскую позицию, политическую зрелость молодежи, ее активность в социально-экономической жизни страны.

Для достижения поставленной цели до конца 2020 года предусматривается решение ряда задач в рамках подпрограмм.

Подпрограмма 1 «Развитие системы дошкольного образования» направлена на решение задач по:

сохранению доступности дошкольного образования (задача 1);

совершенствованию качества дошкольного образования (задача 2);

обеспечению здоровьесберегающего процесса в учреждениях дошкольного образования (задача 3).

Реализация запланированных по задаче 1 мероприятий позволит к 2020 году обеспечить выполнение показателя по охвату детей от 3 до 6 лет учреждениями дошкольного образования. Данный показатель характеризует степень доступности услуг дошкольного образования для населения Республики Беларусь и обеспечивает возможность межстранового сравнения.

Целевые показатели выполнения задачи 2:

оснащенность учреждений дошкольного образования средствами обучения;

доля воспитателей дошкольного образования, имеющих:

образование по направлению «Педагогика детства»;

высшую и первую квалификационные категории.

Данные показатели позволяют оценить степень материально-технического обеспечения учреждений образования (условия для качественного обучения) и кадровый потенциал системы, а в целом – уровень качества предоставления услуг в учреждениях дошкольного образования.

Показатель решения задачи 3 – оснащенность учреждений дошкольного образования автоматизированной системой по учету и контролю за качеством питания. Достижение запланированного уровня данного показателя позволит улучшить качество организации питания обучающихся в учреждениях дошкольного образования.

В рамках подпрограммы 2 «Развитие системы общего среднего образования» будут решаться задачи по:

- повышению качества общего среднего образования (задача 1);
- оптимизации сети учреждений общего среднего образования (далее – УОСО) (задача 2).

Целевые показатели задачи 1:

- доля учителей УОСО, имеющих:
- квалификационную категорию «учитель-методист»;
- высшую и первую квалификационные категории;
- доля УОСО, оснащенных современными средствами обучения и учебным оборудованием.

Данные показатели определяют квалификационный уровень педагогов, что направлено на повышение качества организации образовательного процесса и качества общего среднего образования в целом, характеризуют удельный вес количества УОСО (без учета начальных и базовых школ), в которые поставлены современное учебное оборудование и средства обучения для кабинетов физики, химии, биологии, что направлено на создание условий для полного и качественного выполнения практической части учебных программ по учебным предметам «Физика», «Химия», «Биология», а также количества учреждений, имеющих официальные сайты, и количества компьютеров, объединенных в локальную сеть, что позволит активизировать использование в образовательном процессе (на уроках и факультативных занятиях) информационно-коммуникационных технологий.

Целевой показатель по решению задачи 2 – средняя наполняемость классов в УОСО, расположенных в городской местности. Достижение данного показателя позволит увеличить соотношение «учащийся–учитель», что будет способствовать эффективности использования всех образовательных ресурсов.

Задачи подпрограммы 3 «Развитие системы специального образования»:

- развитие инклюзивного образования лиц с особенностями психофизического развития (задача 1);
- сохранение доступности и вариативности образования для лиц с особенностями психофизического развития (задача 2).

Реализация мероприятий по решению этих задач позволит к 2020 году обеспечить достижение целевых показателей по:

доле обучающихся с особенностями психофизического развития, получающих образование в условиях интегрированного обучения и воспитания, инклюзивного образования;

охвату детей с особенностями психофизического развития ранней комплексной помощью.

Подпрограммой 4 «Развитие системы профессионально-технического и среднего специального образования» предусмотрено решение задач по:

повышению качества подготовки квалифицированных рабочих, служащих и специалистов с профессионально-техническим и средним специальным образованием (задача 1);

приведению объемов и структуры подготовки рабочих, служащих и специалистов в учреждениях профессионально-технического и среднего специального образования в соответствии с потребностями экономики, развитием ее высокотехнологичных отраслей (задача 2).

Выполнение задачи 1 характеризуют целевые показатели по:

количеству лиц, получивших профессионально-техническое образование, с повышенным уровнем квалификации (4-й разряд и выше) от общего количества выпускников;

удельному весу обновленных образовательных стандартов по специальностям профессионально-технического и среднего специального образования;

количеству учащихся, осваивающих содержание образовательных программ профессионально-технического и среднего специального образования, принявших участие в республиканских, международных чемпионатах профессионального мастерства по стандартам WorldSkills International.

Достижение данных показателей характеризует эффективность принимаемых мер, направленных на постоянное обновление содержания образовательных программ профессионально-технического и среднего специального образования с учетом стандартов WorldSkills International, увеличение подготовки рабочих с повышенным уровнем квалификации для наукоемких, высокотехнологичных производств, повышение престижности рабочих профессий.

Реализация мероприятий по задаче 2 обеспечит достижение запланированных объемов выпуска:

рабочих, служащих с профессионально-техническим образованием;

рабочих и специалистов со средним специальным образованием.

Выполнение данных показателей позволит обеспечить потребность экономики в рабочих и специалистах требуемой квалификации.

Подпрограмма 5 «Развитие системы высшего образования» направлена на решение трех следующих задач:

задача 1 – повышение качества подготовки специалистов, эффективности практикоориентированной подготовки и углубление связей с организациями – заказчиками кадров.

Реализация этой задачи оценивается по выполнению целевых показателей по:

доле утвержденных образовательных стандартов или изменений к ним от общего количества образовательных стандартов высшего образования;

численности преподавателей учреждений высшего образования (далее – УВО), прошедших стажировку, в том числе обучение, за рубежом;

количеству созданных филиалов кафедр.

Основными факторами, влияющими на качество образования, являются:

образовательные стандарты и научно-методическое обеспечение (учебные планы, учебные пособия и другое), которые создают основу для реализации образовательного процесса; утверждение новых образовательных стандартов или изменений к ним характеризует изменение содержания образования с учетом требований реального сектора экономики и сферы услуг;

качество преподавания, которое зависит от профессионализма профессорско-преподавательского состава; стажировки преподавателей и приглашение для чтения лекций известных в своей области специалистов из-за рубежа создают предпосылки для улучшения качества преподавания;

создание филиалов кафедр на предприятиях Республики Беларусь и в организациях Национальной академии наук Беларуси направлено на усиление практической направленности обучения;

задача 2 – повышение конкурентоспособности высшего образования в мировом образовательном пространстве. Достижение данной задачи оценивается целевым показателем по количеству УВО, вошедших в 4000 лучших университетов мира по рейтингу Webometrics и (или) в 1000 – по рейтингам QS или SIR.

В условиях стремительно растущего глобального спроса на высшее образование возрастает актуальность рейтингов университетов мира, результаты которых не только позволяют оценить качество высшего образования, но и влияют на него в глобальном масштабе.

Таким образом, целевой показатель содержит комплексную оценку достижений белорусских УВО в области образовательной и научной деятельности. Участие и

вхождение в ТОП мировых рейтингов университетов свидетельствует о высоком уровне образования в Республике Беларусь, способствует повышению имиджа страны за рубежом, повышению конкурентоспособности высшего образования Беларуси в мировом образовательном пространстве и увеличению экспорта услуг;

задача 3 – совершенствование системы планирования и оптимизация структуры подготовки специалистов с высшим образованием.

Выполнение задачи 3 характеризуют следующие показатели:

выполнение контрольных цифр приема, ежегодно устанавливаемых учредителями учреждений образования;

удельный вес численности поступивших на обучение в магистратуру в общей численности выпускников I ступени высшего образования УВО;

доля трудоустроенных выпускников из общей численности выпускников, подлежащих распределению.

Первый показатель демонстрирует качество планирования объемов подготовки кадров с высшим образованием с учетом потребности экономики и выполнение плановых показателей УВО.

Продолжение обучения на II ступени высшего образования свидетельствует о заинтересованности со стороны организаций, предприятий и самих студентов в продолжении образования на более высокой ступени и взвешенном подходе при планировании подготовки магистров.

Третий показатель характеризует уровень реализации компетентного подхода в процессе обучения, степень взаимодействия учреждений образования с организациями – заказчиками кадров. Эффективное трудоустройство выпускников свидетельствует о хорошей работе системы планирования и правильном направлении оптимизации структуры подготовки специалистов.

Подпрограмма 6 «Развитие системы послевузовского образования» ориентирована на решение задач по:

обеспечению функционирования системы послевузовского образования, увеличению подготовки научных работников высшей квалификации по приоритетным специальностям научных работников высшей квалификации, необходимым для развития высокотехнологичных производств, относящихся к V и VI технологическим укладам экономики (задача 1);

обеспечению тесного взаимодействия науки и образования с производственными предприятиями путем расширения подготовки научных работников высшей квалификации для реального сектора экономики (задача 2).

Степень решения задачи 1 будет определяться выполнением целевого показателя, отражающего направленность структуры подготовки на развитие высокотехнологичных секторов экономики, по удельному весу приема в аспирантуру (адъюнктуру) по приоритетным специальностям научных работников высшей квалификации, необходимым для развития высокотехнологичных производств, относящихся к V и VI технологическим укладам экономики.

Выполнение задачи 2 оценивают целевые показатели по:

удельному весу приема в аспирантуру (адъюнктуру) для предприятий и организаций реального сектора экономики;

удельному весу выпуска с защитой диссертации в пределах установленного срока обучения из аспирантуры (адъюнктуры), докторантуры.

Первый показатель характеризует долю целевой подгруппы в общей численности приема лиц в аспирантуру (адъюнктуру) и отражает уровень вовлеченности предприятий и организаций реального сектора экономики в процесс формирования заказа на подготовку научных работников высшей квалификации. Второй показатель характеризует долю целевой подгруппы в общей численности выпуска лиц, прошедших подготовку по



образовательным программам послевузовского образования, и отражает результативность послевузовского образования каждой ступени.

Подпрограммой 7 «Развитие системы дополнительного образования взрослых» предусматривается решение задачи по совершенствованию содержания дополнительного образования взрослых в соответствии с потребностями отраслей экономики.

Целевые показатели выполнения данной задачи:

удельный вес обновленных образовательных стандартов специальностей переподготовки;

удельный вес учреждений образования, реализующих образовательные программы повышения квалификации руководящих работников и специалистов в дистанционной форме получения образования.

Эти показатели характеризуют эффективность мер, направленных на обеспечение соответствия содержания и формы реализации образовательных программ дополнительного образования взрослых потребностям отраслей экономики.

Задачей подпрограммы 8 «Развитие системы дополнительного образования детей и молодежи» является обеспечение доступности, качества и эффективности дополнительного образования детей и молодежи.

Оценка выполнения мероприятий по данной задаче будет осуществляться в соответствии с показателем по охвату детей и молодежи дополнительным образованием, который характеризует достижения в сфере дополнительного образования детей и молодежи, формирование у учащихся социальных компетенций, гражданских установок, культуры здорового образа жизни, развитие творческих инициатив, обновление компетенций педагогических кадров, создание механизмов мотивации педагогов к повышению качества работы и непрерывному профессиональному развитию, а также создание современной инфраструктуры дополнительного образования детей и молодежи.

Количественные характеристики решения поставленных задач в полной мере отражают результаты указанных мероприятий.

Подпрограмма 9 «Обеспечение функционирования системы образования Республики Беларусь» направлена на решение комплексной задачи по созданию условий для устойчивого функционирования организаций системы Министерства образования в соответствии с их уставной деятельностью, включающей ряд следующих конкретных задач:

организация проведения централизованного тестирования, разработка нормативного правового обеспечения и механизма его проведения, обеспечение участия Республики Беларусь в международной системе оценки образовательных достижений обучающихся (задача 1);

разработка и обновление научно-методического обеспечения дошкольного, общего среднего, специального, профессионально-технического и среднего специального образования (задача 2);

информационно-аналитическое обеспечение функционирования отрасли образования, координация и выполнение работ в области информатизации системы образования (задача 3);

обеспечение доступности, качества и эффективности детского отдыха и оздоровления, развитие инфраструктуры и обеспечение инновационного характера развития воспитательно-оздоровительных учреждений образования, учреждения образования «Национальный детский образовательно-оздоровительный центр «Зубренок» (задача 4);

совершенствование работы социально-педагогических учреждений с несовершеннолетними, находящимися в социально опасном положении, признанными нуждающимися в государственной защите, а также детьми-сиротами и детьми, оставшимися без попечения родителей (задача 5);

обеспечение функционирования Национального центра усыновления в качестве центра по семейному устройству (задача 6);

обеспечение гарантий по социальной защите детей-сирот и детей, оставшихся без попечения родителей, устроенных на семейные формы воспитания (задача 7);

обеспечение функционирования специальных учебно-воспитательных учреждений и специального лечебно-воспитательного учреждения (задача 8);

обеспечение деятельности организаций, обеспечивающих создание условий для организации образовательного процесса в учреждениях образования (задача 9);

проведение централизованных мероприятий, в том числе направленных на поддержку белорусскоязычного образования за рубежом (задача 10).

Мероприятия по решению этих задач включают:

экспертно-аналитическое, информационное, методическое и научное сопровождение программных мероприятий в международной системе оценки образовательных достижений обучающихся;

разработку и обновление научно-методического обеспечения дошкольного, общего среднего, специального, профессионально-технического и среднего специального образования;

информационно-аналитическое обеспечение функционирования отрасли образования, координацию и выполнение работ в области информатизации системы образования;

обеспечение доступности, качества и эффективности детского отдыха и оздоровления, развитие инфраструктуры и обеспечение инновационного характера развития воспитательно-оздоровительных учреждений образования, учреждения образования «Национальный детский образовательно-оздоровительный центр «Зубренок»;

совершенствование работы социально-педагогических учреждений с несовершеннолетними, находящимися в социально опасном положении, признанными нуждающимися в государственной защите, а также детьми-сиротами и детьми, оставшимися без попечения родителей;

развитие семейных форм устройства на воспитание детей-сирот и детей, оставшихся без попечения родителей;

проведение централизованных мероприятий, в том числе направленных на поддержку белорусскоязычного образования за рубежом.

Реализация мероприятий позволит:

достичь запланированного уровня информационно-аналитического обеспечения процессов информатизации системы образования, актуализировать банк заданий для централизованного тестирования;

обеспечить эффективность функционирования дошкольного, общего среднего, специального, профессионально-технического и среднего специального образования;

создать условия для организации образовательного процесса в учреждениях образования, оздоровления детей и учащейся молодежи, социальной реабилитации несовершеннолетних, нуждающихся в особых условиях воспитания;

увеличить удельный вес детей-сирот и детей, оставшихся без попечения родителей, устроенных на воспитание в семьи, в общем числе детей указанной категории.

Оценка выполнения мероприятий подпрограммы будет осуществляться в соответствии с целевым показателем, интегрально отражающим решение задачи подпрограммы, по доле фактически освоенных средств в общем объеме выделенного на реализацию подпрограммы финансирования.

Задача подпрограммы 10 «Подготовка кадров для ядерной энергетики» – организация комплексной подготовки кадров для ядерной энергетики, обеспечивающей комплектацию отрасли квалифицированными кадрами, получение знаний и навыков, необходимых для строительства, наладки, ввода в эксплуатацию и безопасной

эксплуатации атомной электростанции, обеспечения ядерной, радиационной и промышленной безопасности.

Оценку эффективности подпрограммы целесообразно проводить по следующим целевым показателям:

количество принятых на обучение по специальностям ядерной энергетики на I ступень высшего образования;

количество принятых на обучение по специальностям ядерной энергетики на уровень среднего специального образования;

количество подготовленных специалистов государственного предприятия «Белорусская АЭС» за рубежом.

Подпрограмма 11 «Молодежная политика» направлена на решение задач по:

формированию у молодежи активной гражданской позиции и патриотизма, ее вовлечению в активную общественную деятельность (задача 1);

принятию дополнительных мер по формированию у молодежи позитивного отношения к традиционным семейным ценностям и ответственному родительству, ценностного отношения к здоровью, профилактике негативных явлений в молодежной среде (задача 2);

повышению эффективности работы по профессиональной ориентации и организации занятости молодежи в свободное от учебы (основной работы) время, поддержке предпринимательской инициативы; развитию волонтерского (добровольческого) и студотрядовского движения (задача 3);

оказанию поддержки социально значимым и общественным инициативам молодежи, органам ученического и студенческого самоуправления, активизации деятельности детских и молодежных общественных объединений (задача 4).

Реализацию мероприятий, направленных на решение задачи 1, предлагается оценивать по показателю по удельному весу численности молодых людей, принимающих участие в мероприятиях гражданско-патриотической направленности. Данный показатель характеризует участие молодежи (разово или на постоянной основе) в мероприятиях, проводимых местными исполнительными и распорядительными органами власти, общественными объединениями.

Реализацию мероприятий, направленных на решение задачи 2, характеризует целевой показатель по охвату молодых людей профилактическими акциями и мероприятиями. Рост данного показателя свидетельствует об увеличении интереса молодежи к мероприятиям данного направления, что характеризует эффективность принимаемых мер по решению поставленной задачи.

Для оценки степени решения задачи 3 предлагаются следующие показатели:

численность молодых людей, принимающих участие в работе студенческих отрядов;

численность молодых людей, вовлеченных в волонтерское (добровольческое) движение.

Положительная динамика (рост) обоих показателей свидетельствует об успешном выполнении задачи.

Реализация задачи 4 позволит обеспечить увеличение количества молодых людей, активно участвующих в общественно-политической жизни учреждения образования, организации, региона. Предлагается оценивать его, используя показатель по численности молодых людей, вовлеченных в деятельность по развитию молодежного самоуправления (парламенты, студенческие и молодежные советы, советы молодых ученых и другое).

Комплексы мероприятий по реализации Государственной программы в рамках каждой подпрограммы обеспечат:

формирование гибкой, эффективной системы непрерывного образования, развивающей человеческий потенциал, обеспечивающей текущие и перспективные потребности социально-экономического развития Республики Беларусь;

развитие инфраструктуры образования и организационно-экономических механизмов, обеспечивающих равную доступность основного, специального и дополнительного образования;

совершенствование содержания образования для достижения современного качества учебных результатов;

формирование эффективной системы по социализации и самореализации молодежи, развитию потенциала молодежи.

Указанные цели и задачи Государственной программы согласуются с основными приоритетами, определенными Программой социально-экономического развития Республики Беларусь на 2016–2020 годы, и обеспечивают программно-целевое регулирование реализации государственной политики в сфере образования и молодежной политики. Решение этих задач будет способствовать достижению Республикой Беларусь Целей устойчивого развития, содержащихся в резолюции Генеральной Ассамблеи Организации Объединенных Наций от 25 сентября 2015 года № 70/1 «Преобразование нашего мира: повестка дня в области устойчивого развития на период до 2030 года», в том числе по обеспечению всеохватного и справедливого качественного образования и поощрения возможности обучения на протяжении всей жизни для всех.

Достижение указанных индикативных показателей окажет значительный мультипликационный эффект на динамику инновационной активности в отраслях национальной экономики, позволит повысить уровень конкурентоспособности национальной экономики в целом, создаст условия для развития интеллектуального потенциала белорусского народа.

Сведения о сводных целевых показателях, характеризующих цели Государственной программы, целевых показателях, характеризующих задачи подпрограмм, и их значениях представлены в приложении 1.

#### **ГЛАВА 4**

### **ФИНАНСОВОЕ ОБЕСПЕЧЕНИЕ ГОСУДАРСТВЕННОЙ ПРОГРАММЫ И ПОДПРОГРАММ**

Финансовое обеспечение реализации Государственной программы согласно приложению 2 составляет 31 829 138 450,08 рубля, в том числе:

средства республиканского бюджета – 4 538 368 296,17 рубля, из них средства республиканского централизованного инновационного фонда – 9 810 000 рублей;

средства местных бюджетов – 24 723 227 386,25 рубля;

собственные средства организаций (средства от приносящей доходы деятельности) – 2 465 528 814,76 рубля;

иные источники – 102 013 952,9 рубля, из них средства займа Всемирного банка – 96 763 952,9 рубля, средства Европейской комиссии – 5 250 000 рублей.

Финансовое обеспечение реализации подпрограмм составляет:

подпрограммы 1 «Развитие системы дошкольного образования» – 6 480 030 384,91 рубля, в том числе средства республиканского бюджета – 23 832 311,23 рубля, местных бюджетов – 6 436 027 193,3 рубля, собственные средства организаций (средства от приносящей доходы деятельности) – 20 170 880,38 рубля;

подпрограммы 2 «Развитие системы общего среднего образования» – 12 720 693 669,52 рубля, в том числе средства республиканского бюджета – 255 263 792,56 рубля, местных бюджетов – 12 366 569 557,77 рубля, собственные средства организаций (средства от приносящей доходы деятельности) – 64 561 611,19 рубля, средства займа Всемирного банка – 34 298 708 рублей;

подпрограммы 3 «Развитие системы специального образования» – 627 256 616,35 рубля, в том числе средства республиканского бюджета – 4 677 690,25 рубля, местных бюджетов – 622 328 307,1 рубля, собственные средства организаций (средства от приносящей доходы деятельности) – 250 619 рублей;

подпрограммы 4 «Развитие системы профессионально-технического и среднего специального образования» – 3 367 071 143,02 рубля, в том числе средства республиканского бюджета – 732 883 816,92 рубля (из них средства республиканского централизованного инновационного фонда – 1 647 500 рублей), местных бюджетов – 2 285 810 744,75 рубля, собственные средства организаций (средства от приносящей доходы деятельности) – 348 376 581,35 рубля;

подпрограммы 5 «Развитие системы высшего образования» – 4 825 956 047,39 рубля, в том числе средства республиканского бюджета – 3 092 489 485,22 рубля (из них средства республиканского централизованного инновационного фонда – 8 162 500 рублей), собственные средства организаций (средства от приносящей доходы деятельности) – 1 733 466 562,17 рубля;

подпрограммы 6 «Развитие системы послевузовского образования» – 71 441 940,01 рубля, в том числе средства республиканского бюджета – 63 727 041,77 рубля, собственные средства организаций (средства от приносящей доходы деятельности) – 7 714 898,24 рубля;

подпрограммы 7 «Развитие системы дополнительного образования взрослых» – 502 797 941,12 рубля, в том числе средства республиканского бюджета – 185 174 632,64 рубля, местных бюджетов – 109 518 297,52 рубля, собственные средства организаций (средства от приносящей доходы деятельности) – 202 855 010,96 рубля, средства Европейской комиссии – 5 250 000 рублей;

подпрограммы 8 «Развитие системы дополнительного образования детей и молодежи» – 1 518 180 713,22 рубля, в том числе средства республиканского бюджета – 33 343 498,01 рубля, местных бюджетов – 1 446 355 716,9 рубля, собственные средства организаций (средства от приносящей доходы деятельности) – 38 481 498,31 рубля;

подпрограммы 9 «Обеспечение функционирования системы образования» – 1 683 772 827,83 рубля, в том числе средства республиканского бюджета – 118 694 999,37 рубля, местных бюджетов – 1 452 961 430,4 рубля, собственные средства организаций (средства от приносящей доходы деятельности) – 49 651 153,16 рубля, средства займа Всемирного банка – 62 465 244,9 рубля;

подпрограммы 10 «Подготовка кадров для ядерной энергетики» – 18 314 155,02 рубля, в том числе средства республиканского бюджета – 18 314 155,02 рубля;

подпрограммы 11 «Молодежная политика» – 13 623 011,69 рубля, из них средства республиканского бюджета – 9 966 873,18 рубля, местных бюджетов – 3 656 138,51 рубля.

Объемы средств займа Всемирного банка и Европейской комиссии рассчитаны на 2016 год в соответствии с курсом доллара США, предусмотренным при формировании республиканского бюджета на 2016 год, на последующие годы – на основании макроэкономических параметров социально-экономического развития Республики Беларусь на 2017–2020 годы.

Финансирование Государственной программы будет ежегодно уточняться в соответствии с законом о республиканском бюджете на очередной финансовый год и решениями местных Советов депутатов.

Объемы средств республиканского централизованного инновационного фонда будут ежегодно уточняться в соответствии с законодательством.

## **ГЛАВА 5 ОСНОВНЫЕ РИСКИ, МЕХАНИЗМЫ ПО УПРАВЛЕНИЮ РИСКАМИ И МЕРЫ ПО ИХ МИНИМИЗАЦИИ**

При реализации целей и задач Государственной программы предполагается осуществление мер, направленных на предотвращение негативного воздействия возможных рисков и повышение уровня гарантированности достижения предусмотренных в ней конечных результатов.

Возможны следующие варианты (сценарии) развития системы образования в среднесрочной перспективе.

Перспективы развития системы образования в предстоящем пятилетии будут зависеть от степени интенсивности экономического развития страны в целом, возможности изыскать дополнительные ресурсы для обеспечения качественного роста национальной системы образования, стратегии действий по решению поставленных перед системой образования задач, достижения объема финансирования системы образования не менее 6 процентов от валового внутреннего продукта.

Сценарий развития системы образования в соответствии со сценарием развития страны, ориентированным на более высокие темпы и качество экономического роста, рассматривается в качестве целевого.

В ходе разработки Государственной программы проработка возможного развития системы образования Республики Беларусь осуществлялась по целевому сценарию с учетом двух вариантов – при благоприятных и при неблагоприятных условиях социально-экономического развития страны, что связано с возможными расхождениями в объемах финансирования системы образования.

Целевой сценарий развития системы образования при благоприятных условиях социально-экономического развития страны: на финансирование системы образования будет направляться не менее 5,2 процента от валового внутреннего продукта в год из всех источников финансирования.

Целевой сценарий при неблагоприятных условиях социально-экономического развития страны исходит из достигнутого уровня финансирования системы образования, не превышающего 5,2 процента от валового внутреннего продукта в год.

В случае отсутствия Государственной программы и финансирования ее мероприятий возможны следующие риски: недоступность для населения высококачественных услуг образования, невозможность осуществления подготовки квалифицированных конкурентоспособных рабочих и специалистов в соответствии с потребностью экономики и социальной сферы, уменьшение интеграции между производством, наукой и системами профессионально-технического, среднего специального и высшего образования, ослабление кадрового потенциала учреждений образования, возникновение проблем в расширении структуры экспорта за счет привлечения на обучение граждан иностранных государств.

При этом целевой сценарий развития системы образования независимо от сценария социально-экономического развития страны предполагает максимально возможное использование отраслевых внутренних источников развития.

Конкретные риски, возможные при реализации каждой подпрограммы, и меры по их минимизации указаны в главах 7–17 Государственной программы.

Обеспечению эффективного выполнения мероприятий Государственной программы, минимизации возможных неблагоприятных последствий совокупного риска призван содействовать комплекс мер по ее реализации с указанием конкретных сроков выполнения каждого из мероприятий.

## **ГЛАВА 6**

### **ОЦЕНКА ЭФФЕКТИВНОСТИ РЕАЛИЗАЦИИ ГОСУДАРСТВЕННОЙ ПРОГРАММЫ И МЕТОДИКА ЕЕ РАСЧЕТА**

Оценка эффективности реализации Государственной программы проводится в целях оценки ее вклада в повышение качества и доступности образования, в развитие потенциала молодежи и ее вовлечение в общественно полезную деятельность, а также для обеспечения оперативной информацией о ходе и промежуточных результатах выполнения мероприятий Государственной программы.


Результаты оценки эффективности используются для корректировки Государственной программы.

Оценка эффективности реализации Государственной программы проводится на основе расчета степени достижения плановых значений сводного целевого и целевых показателей с учетом запланированных на реализацию Государственной программы и освоенных объемов финансовых средств.

На первом этапе оценивается эффективность реализации подпрограмм.

Для оценки степени решения задач подпрограмм определяется степень достижения плановых значений каждого целевого показателя, характеризующего задачи подпрограммы.

Степень достижения планового значения целевого показателя рассчитывается по формуле




где СДпцп – степень достижения планового значения целевого показателя, характеризующего задачу подпрограммы;

ЗПпф – значение целевого показателя, характеризующего задачи подпрограммы, фактически достигнутое на конец отчетного периода;

ЗПпп – плановое значение целевого показателя, характеризующего задачи подпрограммы.

Степень решения задач подпрограммы рассчитывается по формуле



где СРпп – степень решения задач подпрограммы;

СДпцп – степень достижения планового значения целевого показателя, характеризующего задачи подпрограммы;

n – количество целевых показателей, характеризующих задачи подпрограммы.

Если значение СРпп больше 1, то при расчете степени решения задач подпрограммы оно принимается равным 1.

Эффективность реализации подпрограммы оценивается по формуле



где ЭРпп – эффективность реализации подпрограммы;

СРпп – степень решения задач подпрограммы;

Ффп – объем фактически освоенных средств на реализацию подпрограммы в отчетном году;

Фпп – объем запланированных средств на реализацию подпрограммы в отчетном году.

Эффективность реализации подпрограммы признается:

высокой, если значение ЭРпп составляет не менее 0,9;

средней, если значение ЭРпп составляет не менее 0,8;

удовлетворительной, если значение ЭРпп составляет не менее 0,7;


неудовлетворительной – в остальных случаях.

На втором этапе оценивается эффективность реализации Государственной программы, которая определяется с учетом степени достижения ее целей и эффективности реализации подпрограмм.

Для оценки степени достижения целей Государственной программы определяется степень достижения плановых значений каждого сводного целевого показателя, характеризующего цели Государственной программы.

Степень достижения сводных целевых показателей определяется по факту выполнения установленных заданий. При условии соответствия фактического значения сводного целевого показателя плановому значению и его превышения степень достижения считается равной 1. В случае недостижения установленного значения сводного целевого показателя степень достижения приравнивается к нулю.

Степень достижения целей Государственной программы рассчитывается по формуле




где СР<sub>гп</sub> – степень достижения целей Государственной программы;

СД<sub>гпз</sub> – степень достижения планового значения сводного целевого показателя, характеризующего цели Государственной программы;

m – количество сводных целевых показателей, характеризующих цели Государственной программы.

Эффективность реализации Государственной программы оценивается в зависимости от значений степени ее реализации и эффективности реализации входящих в нее подпрограмм по формуле



где ЭР<sub>гп</sub> – эффективность реализации Государственной программы;

СР<sub>гп</sub> – степень достижения цели Государственной программы;

СР<sub>пп</sub> – степень решения задач подпрограммы;

Фф – объем фактически освоенных средств на реализацию Государственной программы в отчетном году;

Фп – объем запланированных средств на реализацию Государственной программы в отчетном году;

j – количество подпрограмм.

Эффективность реализации Государственной программы признается:

высокой, если значение ЭР<sub>гп</sub> составляет не менее 0,9;

средней, если значение ЭР<sub>гп</sub> составляет не менее 0,8;

удовлетворительной, если значение ЭР<sub>гп</sub> составляет не менее 0,7;

неудовлетворительной – в остальных случаях.

## ГЛАВА 7

### ОБЩАЯ ХАРАКТЕРИСТИКА И НАПРАВЛЕНИЯ РЕАЛИЗАЦИИ ПОДПРОГРАММЫ 1 «РАЗВИТИЕ СИСТЕМЫ ДОШКОЛЬНОГО ОБРАЗОВАНИЯ»

Текущее состояние и прогноз развития системы дошкольного образования

В стране функционирует 3951 учреждение образования, реализующее образовательную программу дошкольного образования (в 2014 году – 3972), численность воспитанников составляет 409 844 (в 2014 году – 410 564).

Функционируют 3571 группа кратковременного пребывания (в 2014 году – 2899), 15 781 группа по интересам эстетического, физкультурно-оздоровительного,



экологического направлений, изучения иностранных языков и другие, из них на платной основе – 13 947 групп (в 2014 году – 13 386).

В 2009–2014 годах введено в эксплуатацию 93 учреждения дошкольного образования на 13 648 мест, открыто 11 учреждений дошкольного образования на 733 места на базе других учреждений, на первых этажах в жилых помещениях существующего жилищного фонда (коттеджной застройки). В 2015 году запланировано строительство 9 учреждений дошкольного образования на 1837 мест, на 12 января 2016 г. открыто 14 учреждений на 2001 место.

Наблюдается устойчивая тенденция к уменьшению количества дней, пропущенных одним ребенком по болезни, по стране (2015 год – 5,1 дня, 2010 год – 9 дней).

Численный состав педагогических работников, обеспечивающих образовательный процесс в учреждениях дошкольного образования, составляет 55,6 тыс. человек (в 2014 году – 54 тыс. человек), с высшим образованием – 58,8 процента (в 2014 году – 56,9 процента), высшей квалификационной категорией – 17,1 процента (в 2014 году – 17,8 процента).

Оснащение учреждений дошкольного образования средствами обучения, игровым и физкультурным оборудованием составляет 73,6 процента от установленных нормативов.

Вместе с тем остаются актуальными следующие проблемы:

не обеспечено решение вопроса о доступности дошкольного образования в ряде регионов (Минский район Минской области, г. Брест, Фрунзенский район г. Минска);

высоким остается показатель по количеству травм, полученных в учреждениях дошкольного образования, – 62 случая (в 2014 году – 52 случая, 2013 году – 57 случаев, 2012 году – 49 случаев, 2011 году – 50 случаев);

наблюдается недостаточная обеспеченность квалифицированными кадрами учреждений дошкольного образования: в 2015 году доля педагогических работников с образованием по направлению «Педагогика детства» составила 44,8 процента (в 2014 году – 45,1 процента, 2013 году – 46,1 процента, 2012 году – 48,9 процента, 2011 году – 51,2 процента);

существует необходимость дальнейшей модернизации и обновления материально-технической базы учреждений дошкольного образования: 14,1 процента учреждений дошкольного образования размещены в приспособленных зданиях, только в 533 таких учреждениях (13,5 процента) имеются бассейны, в 873 (22,1 процента) – система видеонаблюдения, в 43 учреждениях (1,1 процента) – помещения для теплопроцедур с обогревательной камерой. В настоящее время лишь в 105 учреждениях дошкольного образования (2,7 процента) оборудованы компьютерные классы, в 80 детских садах (2 процента) имеются интерактивные доски.

Обозначенные тенденции обуславливают необходимость выработки комплексного, последовательного и долгосрочного инструмента государственной политики в области развития системы дошкольного образования.

Комплекс мероприятий по каждой задаче подпрограммы с указанием заказчиков, объемов и источников финансирования по годам реализации представлен в приложении 3.

Мероприятия по решению задачи по сохранению доступности дошкольного образования включают обеспечение функционирования учреждений дошкольного образования (в том числе их реорганизацию, перепрофилирование групп в учреждениях дошкольного образования в санаторные, специальные, интегрированного обучения и воспитания).

Задача по совершенствованию качества дошкольного образования будет выполняться за счет:

- оснащения учреждений дошкольного образования средствами обучения;
- приобретения компьютерной техники, закупки программных продуктов;
- создания сайтов учреждений дошкольного образования;

подготовки и выпуска учебных изданий, учебно-программной и учебно-методической документации (в том числе электронных средств обучения); методической литературы и учебных пособий.

На решение задачи по обеспечению здоровьесберегающего процесса в учреждениях дошкольного образования направлены следующие мероприятия:

осуществление капитального ремонта учреждений дошкольного образования; внедрение автоматизированной системы по учету и контролю за качеством питания; приобретение оборудования (технологического и другого).

Реализация намеченных мер к 2020 году позволит:

повысить охват детей от 3 до 6 лет учреждениями дошкольного образования до 98 процентов (в 2015 году – 94,7 процента), в том числе в сельской местности – до 70 процентов (в 2015 году – 66,2 процента);

уменьшить численность детей, которым не предоставлено место в учреждениях дошкольного образования;

обеспечить поэтапную оптимизацию и развитие сети учреждений дошкольного образования;

увеличить до 85 процентов от установленных нормативов (в 2015 году – 73,6 процента) оснащенность учреждений дошкольного образования средствами обучения для реализации образовательной программы дошкольного образования в соответствии с требованиями;

увеличить долю воспитателей дошкольного образования, имеющих образование по направлению «Педагогика детства», до 70 процентов (в 2015 году – 50,6 процента), высшую квалификационную категорию, – до 20 процентов (в 2015 году – 16,5 процента), первую квалификационную категорию, – до 40 процентов (в 2015 году – 32,7 процента);

снизить количество случаев детского травматизма в учреждениях дошкольного образования;

повысить до 80 процентов оснащенность учреждений дошкольного образования автоматизированной системой по учету и контролю за качеством питания;

усовершенствовать научно-методическое, материально-техническое обеспечение дошкольного образования.

Возможные риски при выполнении подпрограммы, в том числе невыполнении целевых показателей, механизмы по управлению рисками и меры по их минимизации

При выполнении подпрограммы возможны следующие риски:

ввод в эксплуатацию жилого фонда без строительства учреждений дошкольного образования;

увеличение количества детей в отдельных регионах, превышающего расчетные параметры подпрограммы;

низкий социальный статус профессии воспитателя дошкольного образования, невысокий уровень оплаты труда;

недостаточный уровень фактического финансирования мероприятий.

Для снижения возможных рисков при выполнении подпрограммы планируется:

проведение ежегодного мониторинга хода реализации подпрограммы и ее корректировка в случае необходимости;

принятие дополнительных мер по обеспечению местами детей в учреждениях дошкольного образования за счет размещения учреждений дошкольного образования на первых этажах жилых зданий при строительстве в микрорайонах-новостройках, создания групп кратковременного пребывания, открытия учреждений дошкольного образования во встроенно-пристроенных или пристроенных к жилым домам помещениях (семейные детские сады), учреждений дошкольного образования частной формы собственности;

создание условий для прохождения переподготовки, в том числе на бюджетной основе, педагогическим работникам учреждений дошкольного образования, не имеющим образования, соответствующего квалификационным требованиям;

совершенствование системы материального (гранты, конкурсы) и морального стимулирования труда педагогических работников учреждений дошкольного образования.

Ход реализации подпрограммы контролируется по целевым показателям ежегодно (приложение 1 к Государственной программе).

Анализ выполнения подпрограммы осуществляется Министерством образования на основе аналитической информации о выполнении мероприятий подпрограммы, информации, полученной при проведении различных конференций, семинаров, других мероприятий, а также в ходе изучения руководителями и специалистами системы образования состояния дел на местах.

## **ГЛАВА 8**

### **ОБЩАЯ ХАРАКТЕРИСТИКА И НАПРАВЛЕНИЯ РЕАЛИЗАЦИИ ПОДПРОГРАММЫ 2 «РАЗВИТИЕ СИСТЕМЫ ОБЩЕГО СРЕДНЕГО ОБРАЗОВАНИЯ»**

Текущее состояние и прогноз развития системы общего среднего образования

Общее среднее образование – один из уровней основного образования, направленный не только на овладение учащимися основами наук, но и на духовно-нравственное и физическое развитие личности учащегося, его подготовку к полноценной жизни в обществе, началу трудовой деятельности и продолжению образования.

В 2015/2016 учебном году в республике функционирует 3038 УОСО (без учета учреждений специального образования), в том числе 3011 УОСО – в системе Министерства образования, 16 – в системе иных министерств, 11 частных учреждений. В текущем учебном году в УОСО обучается 959,7 тыс. человек, в том числе УОСО Министерства образования – 955,4 тыс. учащихся, УОСО иных министерств – 3,6 учащегося, частных УОСО – 754 учащихся.

Образовательный процесс в УОСО обеспечивают 99 096 педагогов, из них высшую квалификационную категорию имеют 36,7 процента, первую – 39,7 процента. Квалификационную категорию «Учитель-методист» имеют 137 педагогов (0,1 процента).

На протяжении нескольких лет с учетом демографической ситуации, особенностей развития регионов и в целях повышения эффективности расходования бюджетных средств местными исполнительными и распорядительными органами проводится оптимизация сети УОСО.

С 2010 по 2015 год количество УОСО в системе Министерства образования сократилось на 505 (с 3516 учреждений до 3011). Контингент учащихся увеличился на 15 тыс. человек (с 940,4 тыс. человек до 955,4 тыс. человек).

Образовательный процесс в УОСО организуется в режиме шестидневной школьной недели, включающей пятидневную учебную неделю и один день недели для проведения с учащимися спортивно-массовых, физкультурно-оздоровительных, иных воспитательных мероприятий, организации трудового обучения, в том числе учебных занятий на учебно-производственных объектах.

С 2015/2016 учебного года введено профильное обучение на III ступени общего среднего образования, которое позволит решать задачи, связанные с дальнейшим выбором профессии выпускниками школ.

В целях обеспечения относительной завершенности II ступени общего среднего образования разработан типовой учебный план до 2020 года с учетом перехода в течение пяти лет на относительную завершенность II ступени общего среднего образования, осуществлена работа по пересмотру учебных программ по учебным предметам в целях их структурирования по линейно-концентрическому принципу (V–IX, X–XI классы).

В УОСО обязательным для изучения является один из иностранных языков – английский, немецкий, французский, испанский или китайский. Изучение иностранного языка организовано во всех видах УОСО. С 2012/2013 учебного года введен обязательный выпускной экзамен по иностранному языку в устной форме.

В целях пропаганды здорового образа жизни, повышения двигательной активности учащихся, снятия эмоциональных нагрузок в течение учебного дня в УОСО в соответствии с расписанием уроков проводится для всех учащихся I–XI классов обязательное занятие «Час здоровья и спорта».

Для укрепления и обновления учебно-материальной базы кабинетов физики и создания условий для качественного выполнения практической части учебной программы с 2013 года начато централизованное оснащение кабинетов физики современным учебным оборудованием за счет средств республиканского бюджета. В 2013–2015 годах поставлено учебное оборудование в 582 учебных кабинета физики и 35 кабинетов химии. На данные цели израсходовано 244 991,4 млн. рублей.

Осуществляется планомерная модернизация библиотек УОСО и их преобразование в центры информационных ресурсов.

Созданы условия для полноценного развития всех учащихся, включения наиболее талантливых из них в интеллектуальную и творческую деятельность. Развитию навыков исследовательской деятельности учащихся способствует взаимодействие с УВО, в которых на постоянной основе при кафедрах и факультетах в соответствии с профилем подготовки будущих специалистов организована работа более 40 школ юных для учащихся УОСО.

Сохранены сформированные за многие годы подходы к организации работы по выявлению и поддержке талантливых детей и молодежи. В этих целях ежегодно проводятся:

республиканская олимпиада по учебным предметам (на всех этапах данной олимпиады принимают участие более 500 тыс. учащихся);

республиканские турниры юных физиков, юных математиков;

республиканский конкурс исследовательских работ (конференции) учащихся по учебным предметам.

О качестве общего среднего образования свидетельствуют результаты участия белорусских школьников в международных олимпиадах по учебным предметам. С 2010 по 2015 год 253 членами национальных команд – учащимися УОСО на международных предметных олимпиадах завоевано 199 медалей, в том числе 20 золотых, 76 серебряных, 103 бронзовые медали.

Комплекс мероприятий по каждой задаче подпрограммы с указанием заказчиков, объемов и источников финансирования по годам реализации представлен в приложении 4.

Решение задач подпрограммы будет осуществляться за счет:

повышения квалификационного уровня учителей;

разработки и издания обновленных учебных программ по учебным предметам, учебных картографических пособий;

подготовки и издания новых учебников и учебных пособий;

использования в образовательном процессе современных средств обучения и учебного оборудования, информационно-коммуникационных технологий;

ежегодного проведения мониторинга качества общего среднего образования;

совершенствования национальной системы оценки качества общего среднего образования;

увеличения средней наполняемости классов в УОСО, расположенных в городской местности.

Реализация намеченных мер к 2020 году позволит:

ввести профильное обучение на III ступени общего среднего образования;

обеспечить относительную завершенность II ступени общего среднего образования;

обеспечить проведение мониторинга качества общего среднего образования;  
 поставить современное учебное оборудование в УОСО, активно использовать в образовательном процессе (на уроках и факультативных занятиях) информационно-коммуникационные технологии;  
 повысить квалификационный уровень учителей;  
 обеспечить поэтапную оптимизацию сети УОСО;  
 увеличить среднюю наполняемость классов в УОСО, расположенных в городской местности.

Конечный результат предпринимаемых мер – повышение качества общего среднего образования.

Возможные риски при выполнении подпрограммы, в том числе невыполнении целевых показателей, механизмы по управлению рисками и меры по их минимизации

При выполнении подпрограммы возможны следующие риски:  
 недостаточный уровень фактического финансирования мероприятий;  
 недостаточное количество учителей УОСО, имеющих возможность повысить квалификационную категорию;  
 отставание от сроков реализации мероприятий подпрограммы;  
 возможность влияния негативных социальных факторов.

Для снижения возможных рисков при выполнении подпрограммы планируется:  
 создание условий для прохождения повышения квалификации учителями, планирование и проведение обучающих семинаров, круглых столов и иных методических мероприятий по актуальным темам общего среднего образования;

совершенствование системы материального (гранты, конкурсы) и морального стимулирования труда учителей УОСО;

своевременное выделение необходимых средств для оснащения УОСО современным учебным оборудованием и средствами обучения;

реализация Плана мероприятий по совершенствованию сети УОСО на 2015–2020 годы, своевременная его корректировка при необходимости;

проведение ежегодного мониторинга хода реализации подпрограммы и ее корректировка в случае необходимости.

Для минимизации риска отставания от сроков реализации подпрограммы будут проводиться мониторинг и анализ оперативных данных о ходе выполнения мероприятий в целях последующей корректировки подпрограммы.

Ход реализации подпрограммы контролируется по целевым показателям ежегодно (приложение 1 к Государственной программе).

Анализ выполнения подпрограммы осуществляется Министерством образования на основе аналитической информации о выполнении мероприятий подпрограммы, информации, полученной при проведении различных конференций, семинаров, других мероприятий, а также в ходе изучения руководителями и специалистами системы образования состояния дел на местах.

## **ГЛАВА 9**

### **ОБЩАЯ ХАРАКТЕРИСТИКА И НАПРАВЛЕНИЯ РЕАЛИЗАЦИИ ПОДПРОГРАММЫ 3 «РАЗВИТИЕ СИСТЕМЫ СПЕЦИАЛЬНОГО ОБРАЗОВАНИЯ»**

Текущее состояние и прогноз развития системы специального образования

Система специального образования в настоящее время характеризуется доступностью, вариативностью, поступательным движением к созданию в учреждениях образования развитой инфраструктуры «без барьеров», расширением границ

взаимодействия детей с особенностями развития и обычных детей через развитие образовательной интеграции, внедрением современных информационно-коммуникационных технологий обучения.

На 15 сентября 2015 г. в банке данных о детях с особенностями психофизического развития (далее – ОПФР) содержатся сведения о 144 459 детях с ОПФР, из них о 10 931 инвалиде. Наблюдается тенденция к увеличению количества детей с ОПФР (2010 год – 126 785).

В настоящее время функционирует 240 учреждений специального образования (далее – УСО), из них 46 специальных дошкольных учреждений, 141 центр коррекционно-развивающего обучения и реабилитации, 28 вспомогательных школ (вспомогательных школ-интернатов), 25 специальных общеобразовательных школ (специальных общеобразовательных школ-интернатов).

Обеспечивая реализацию образовательных программ специального образования, УСО одновременно функционируют и как ресурсные центры, то есть являются материальной, информационной, методической базой для повышения качества специального образования, квалификации педагогов, работающих с детьми с ОПФР.

Развитая сеть УСО, интегрированного обучения и воспитания, пунктов коррекционно-педагогической помощи обеспечивает высокий процент охвата детей с ОПФР специальным образованием и коррекционно-педагогической помощью (в 2015 году – 99,5 процента, 2010 год – 90,2 процента).

Создана система ранней комплексной помощи, предполагающая максимально раннее выявление нарушений в развитии ребенка и как можно более раннее начало работы с ребенком и его семьей, что не только способствует социализации ребенка, но и нередко позволяет в дальнейшем вывести его из системы специального образования.

Повышению качества образования и эффективности образовательного процесса в учреждениях образования, реализующих образовательные программы специального образования, способствует создание адаптивной образовательной среды, использование в образовательном процессе специализированного оборудования, электронных средств обучения, специальных программ. В настоящее время адаптивная образовательная среда создана в 951 учреждении образования. Однако УСО не в полной мере оснащены реабилитационным оборудованием, специализированной техникой, различными устройствами и приспособлениями, адаптированными к потребностям детей с ОПФР, из-за высокой стоимости такого оборудования и небольших объемов его производства. Недостаточно развито дистанционное обучение лиц с ОПФР на разных уровнях образования, в том числе из-за отсутствия нормативной правовой базы и механизма его осуществления.

Важной характеристикой специального образования в нашей стране является развитие интегрированного обучения и воспитания. В 2015/2016 учебном году около 70 процентов обучающихся с ОПФР получали специальное образование в условиях интеграции (2010 год – 60 процентов). По-прежнему значимыми проблемами для многих регионов являются недостаточная обеспеченность интегрированного обучения и воспитания педагогическими работниками с высшим дефектологическим образованием, а также недостаточная компетентность педагогов, работающих в условиях интегрированного обучения и воспитания, отсутствие у них специальных знаний об особенностях различных категорий детей с ОПФР, о методах и приемах работы.

В целях наиболее полного включения в совместный образовательный процесс обучающихся с разными образовательными потребностями, в том числе лиц с ОПФР, будет обеспечено развитие инклюзивного образования.

Комплекс мероприятий по каждой задаче подпрограммы с указанием заказчиков, объемов и источников финансирования по годам реализации представлен в приложении 5.

Решение задачи 1 «Развитие инклюзивного образования лиц с особенностями психофизического развития» будет осуществляться за счет:

создания оптимальной сети учреждений образования, реализующих инклюзивное образование, а также сети ресурсных центров в УСО;

увеличения количества учреждений образования, создавших адаптивную образовательную среду, охвата лиц с ОПФР инклюзивными формами образования.

Мероприятия для решения задачи 2 «Сохранение доступности и вариативности образования для лиц с особенностями психофизического развития» будут направлены на:

выделение в структуре центров коррекционно-развивающего обучения и реабилитации обособленных структурных подразделений: диагностико-консультативное отделение, отделение помощи детям с аутистическими нарушениями;

обеспечение педагогического сопровождения детей с аутистическими нарушениями в образовательном процессе (не более шести детей с аутистическими нарушениями на одного педагогического работника);

укрепление системы ранней комплексной помощи;

поддержание в актуальном состоянии сайтов УСО, сайта отдела специального образования Министерства образования;

приобретение специализированного программного оборудования, развитие информационных коммуникационных технологий, в том числе образовательных дистанционных технологий;

создание современного научно-методического обеспечения инклюзивного и специального образования;

укрепление материально-технической базы и благоустройство территории УСО: приобретение специального оборудования, оснащение надворным оборудованием, приобретение и замену транспортных средств и другое.

Реализация намеченных мер к 2020 году позволит:

увеличить долю обучающихся с ОПФР, получающих образование в условиях интегрированного обучения и воспитания, инклюзивного образования, до 80 процентов;

увеличить количество учреждений образования, реализующих инклюзивное образование, ресурсных центров в УСО;

увеличить количество учреждений образования, создавших адаптивную образовательную среду для лиц с ОПФР, а также охват обучающихся инклюзивными формами образования;

увеличить до 90 процентов охват детей с ОПФР ранней комплексной помощью;

выделить в структуре центров коррекционно-развивающего обучения и реабилитации обособленные структурные подразделения: диагностико-консультативное отделение, отделение помощи детям с аутистическими нарушениями;

обеспечить педагогическое сопровождение детей с аутистическими нарушениями в образовательном процессе (из расчета не более шести детей с аутистическими нарушениями на одного педагогического работника);

увеличить количество специализированного программного оборудования, развивать информационные коммуникационные технологии, в том числе дистанционные образовательные технологии;

укрепить материально-техническую базу и благоустроить территорию УСО (приобретение специального оборудования, оснащение надворным оборудованием, приобретение и замена транспортных средств и другое);

усовершенствовать современное научно-методическое обеспечение инклюзивного и специального образования.

Возможные риски при выполнении подпрограммы, в том числе невыполнении целевых показателей, механизмы по управлению рисками и меры по их минимизации

Риск недостижения ожидаемых результатов (целевых показателей) может возникнуть по следующим причинам:

недостаточное финансирование мероприятий подпрограммы;  
 возможность выбора законными представителями детей с ОПФР формы получения образования, получения ранней комплексной помощи;

территориальная отдаленность центров коррекционно-развивающего обучения и реабилитации от семей детей, нуждающихся в получении ранней комплексной помощи.

Для снижения возможных рисков при выполнении подпрограммы планируется:

проведение ежегодного мониторинга хода реализации подпрограммы и ее корректировка в случае необходимости;

принятие дополнительных мер по взаимодействию всех участников образовательного процесса при выборе образовательного маршрута (разработка методических рекомендаций, использование потенциала ресурсных центров, включение родителей в работу органов самоуправления учреждений образования и другое);

внедрение новых форм работы с законными представителями детей, нуждающихся в получении ранней комплексной помощи (использование возможностей информационных коммуникационных технологий, создание межведомственных площадок для обмена опытом и повышения профессиональной компетенции специалистов организаций здравоохранения и учреждений образования в области оказания ранней комплексной помощи, использование возможностей подвоза детей и другое).

Ход реализации подпрограммы контролируется по целевым показателям ежегодно (приложение 1 к Государственной программе).

Анализ выполнения подпрограммы осуществляется Министерством образования на основе аналитической информации о выполнении мероприятий подпрограммы, информации, полученной при анализе ведомственной отчетности, информации о проведении различных конференций, семинаров, других мероприятий, а также в ходе изучения руководителями и специалистами системы образования состояния дел на местах.

## **ГЛАВА 10**

### **ОБЩАЯ ХАРАКТЕРИСТИКА И НАПРАВЛЕНИЯ РЕАЛИЗАЦИИ ПОДПРОГРАММЫ 4 «РАЗВИТИЕ СИСТЕМЫ ПРОФЕССИОНАЛЬНО- ТЕХНИЧЕСКОГО И СРЕДНЕГО СПЕЦИАЛЬНОГО ОБРАЗОВАНИЯ»**

Текущее состояние и прогноз развития системы профессионально-технического и среднего специального образования

Профессионально-техническое образование является одним из важнейших источников формирования кадрового потенциала отраслей экономики и социальной сферы в республике. В отраслях экономики и социальной сферы страны численность рабочих и служащих составляет 2259,7 тыс. человек. При этом 32 процента (722,1 тыс. человек) из них имеют профессионально-техническое образование.

В процессе реализации мероприятий Государственной программы развития профессионально-технического образования на 2011–2015 годы достигнуты следующие результаты.

Подготовлено 195,08 тыс. молодых рабочих и принято на обучение 177,31 тыс. человек. Количество обучаемых по договорам на подготовку и заявкам увеличилось с 94,3 процента в 2011 году до 95,8 процента в 2015 году. В учреждениях профессионально-технического образования прошли профессиональную подготовку, переподготовку и повышение квалификации 120,7 тыс. человек. В рамках проводимой работы по оптимизации сети количество учреждений профессионально-технического образования уменьшилось на 53 единицы и составляет 166 (2010 год – 219).

В 2011–2015 годах обновлены образовательные стандарты профессионально-технического образования, типовые учебные планы и типовые учебные программы по учебным предметам профессионального компонента по 67 специальностям, издано 154 наименования учебных пособий и учебников, ведется разработка электронных



образовательных ресурсов по учебным предметам общепрофессионального и специального циклов по наиболее массовым квалификациям. Создано 19 ресурсных центров производственного обучения, оснащаемых современной техникой и оборудованием.

В указанный период 14,9 тыс. педагогических работников прошли повышение квалификации и переподготовку.

В современных условиях среднее специальное образование является одним из важнейших источников формирования трудовых ресурсов в Республике Беларусь, развития кадрового потенциала отраслей экономики и социальной сферы, гарантом интеллектуального, культурного и духовно-нравственного развития молодежи.

В отраслях экономики и социальной сферы занято свыше 840 тыс. работников со средним специальным образованием (22,5 процента от общего количества работающего населения).

Основными факторами, влияющими на развитие системы среднего специального образования, являются потребность отраслей экономики и социальной сферы в квалифицированных специалистах и рабочих со средним специальным образованием, инновационные преобразования в науке, технике, технологии, демографическая ситуация в стране.

В процессе реализации мероприятий Государственной программы развития среднего специального образования на 2011–2015 годы достигнуты следующие результаты.

Выпуск специалистов и рабочих со средним специальным образованием составил 223 тыс. человек. Принято на обучение 223,7 тыс. человек. Обновлены 197 образовательных стандартов, разработаны и утверждены 854 учебных плана и 863 учебные программы, изданы 177 учебных пособий национальной литературы. В учреждениях среднего специального образования по образовательным программам повышения квалификации и переподготовки прошло обучение 14,61 тыс. руководящих и педагогических работников. Укреплена материально-техническая база колледжей республики – приобретено 6350 единиц машин и современного учебного оборудования. Для улучшения условий обучения и проживания учащихся за указанный период проведен ремонт и модернизированы здания и сооружения учреждений среднего специального образования, отремонтировано 104,23 тыс. квадратных метров кровель и 36,91 тыс. погонных метров инженерных коммуникаций.

Сведения о целевых показателях, характеризующих задачи подпрограммы, и их значения приведены в приложении 1 к Государственной программе.

Комплекс мероприятий по каждой задаче подпрограммы с указанием заказчиков, объемов и источников финансирования по годам реализации представлен в приложении 6.

Для решения задач необходимы:

совершенствование научно-методического обеспечения за счет обновления образовательных стандартов профессионально-технического и среднего специального образования;

обеспечение массовых и вновь открываемых специальностей профессионально-технического и среднего специального образования национальной учебной литературой;

создание новых и оснащение действующих ресурсных центров;

обновление материально-технической базы за счет приобретения учреждениями профессионально-технического образования современных машин и учебно-производственного оборудования, компьютерных классов, техники;

развитие многопрофильной и многофункциональной сети учреждений профессионально-технического и среднего специального образования;

формирование объемов и структуры подготовки рабочих, служащих, специалистов с учетом потребности экономики и складывающейся демографической ситуации;

повышение привлекательности профессионально-технического образования для молодежи и взрослого населения.

Реализация мероприятий подпрограммы позволит к 2020 году:

подготовить 148 тыс. человек с профессионально-техническим образованием, в том числе для инновационной экономики, принять на обучение 156,9 тыс. человек (2016 год – 32,4 тыс. человек, 2017 год – 31 тыс. человек, 2018 год – 30,9 тыс. человек, 2019 год – 31,3 тыс. человек, 2020 год – 31,3 тыс. человек);

подготовить 159,5 тыс. специалистов и рабочих со средним специальным образованием, принять на обучение по образовательным программам среднего специального образования 183,1 тыс. человек (2016 год – 36,1 тыс. человек, 2017 год – 36,8 тыс. человек, 2018 год – 36,6 тыс. человек, 2019 год – 36,8 тыс. человек, 2020 год – 36,8 тыс. человек).

При этом прием в дневной форме получения образования за счет средств бюджета по образовательным программам профессионально-технического образования по профилям образования составит: «Техника и технологии» и «Архитектура и строительство» – 64,3 процента, «Сельское и лесное хозяйство. Садово-парковое строительство» – 12,8 процента, «Общественное питание. Бытовое обслуживание» – 11,6 процента, иные – 11,3 процента.

На уровень среднего специального образования прием во всех формах получения образования за счет средств бюджета по профилям образования составит: «Техника и технологии» и «Архитектура и строительство» – 43 процента, «Педагогика» – 7,3 процента, «Сельское и лесное хозяйство. Садово-парковое строительство» – 19,1 процента, «Здравоохранение» – 11,5 процента, «Коммуникации. Право. Экономика. Управление. Экономика и организация производства» – 8 процентов, иные – 11,1 процента.

Возможные риски при выполнении подпрограммы, в том числе невыполнении целевых показателей, механизмы по управлению рисками и меры по их минимизации

При реализации подпрограммы в качестве основных рисков могут быть недостоверные данные прогноза дополнительной потребности в подготовке рабочих с профессионально-техническим образованием, рабочих и специалистов со средним специальным образованием, несвоевременное принятие организационно-управленческих решений, недостаточный уровень фактического финансирования мероприятий, в связи с чем может быть не в полном объеме обеспечено выполнение целевых показателей по подготовке кадров, получивших профессионально-техническое образование с повышенным уровнем квалификации, обновлению образовательных стандартов по специальностям профессионально-технического и среднего специального образования, а также объемам подготовки рабочих, служащих с профессионально-техническим образованием, рабочих и специалистов со средним специальным образованием.

В целях минимизации рисков при реализации подпрограммы будут проводиться мероприятия, направленные на адресную подготовку, трудоустройство выпускников в соответствии с полученной квалификацией, усиление взаимодействия с организациями – заказчиками кадров в вопросах организации производственного обучения, проведения стажировок для педагогических работников.

## **ГЛАВА 11**

### **ОБЩАЯ ХАРАКТЕРИСТИКА И НАПРАВЛЕНИЯ РЕАЛИЗАЦИИ ПОДПРОГРАММЫ 5 «РАЗВИТИЕ СИСТЕМЫ ВЫСШЕГО ОБРАЗОВАНИЯ»**

Текущее состояние и прогноз развития системы высшего образования

Система высшего образования в Республике Беларусь развивается с учетом мировых тенденций в сфере высшего образования, стратегии перехода страны к инновационной экономике и является основным источником формирования кадрового потенциала страны.

В республике функционируют 43 государственных УВО, из них 30 университетов, 9 академий, 4 института. Государственные УВО находятся в подчинении 12 министерств и ведомств. Подготовку специалистов с высшим образованием в стране также осуществляют 9 УВО частной формы собственности.

В связи с демографической ситуацией процесс оптимизации системы высшего образования направлен на повышение ее экономической эффективности и реализацию социальных функций.

За последние два года 13 учреждений среднего специального образования присоединены к 4 УВО. Кроме того, учреждение образования «Минский государственный высший радиотехнический колледж» присоединено к учреждению образования «Белорусский государственный университет информатики и радиоэлектроники», а учреждение образования «Международный государственный экологический университет имени А.Д.Сахарова» включено в состав комплекса Белорусского государственного университета.

УВО обеспечивают подготовку специалистов по всем направлениям экономики и социальной сферы с учетом структуры и потребностей рынка труда. Подготовка кадров с высшим образованием осуществляется по 15 профилям образования, включающим 384 специальности, 317 направлений специальностей и свыше 1000 специализаций.

В стране в соответствии с мировыми тенденциями реализована двухступенчатая система высшего образования. За 2011–2015 годы подготовлено 419,7 тыс. специалистов с высшим образованием, в том числе 17,5 тыс. магистров.

Востребованность выпускников УВО определяется показателями их распределения и трудоустройства, которые в последние годы остаются стабильно высокими. Место работы путем распределения в 2015 году получили 20 тыс. человек, или 95,1 процента от подлежащих распределению. Остальные 4,9 процента выпускников получили право на самостоятельное трудоустройство по уважительным причинам, установленным в статьях 83 и 84 Кодекса Республики Беларусь об образовании (4 процента), или в связи с отсутствием места работы по полученной специальности и присвоенной квалификации (0,9 процента).

Направление на работу также получили по своему желанию 1,3 тыс. выпускников государственных УВО, получавших высшее образование за счет собственных средств в дневной форме получения образования.

Вместе с тем классификация специальностей высшего образования нуждается в укрупнении и приведении в соответствие с Международной стандартной классификацией образования и общегосударственным классификатором Республики Беларусь ОКРБ 005-2011 «Виды экономической деятельности», который вступил в силу с 1 января 2016 г.

В целях повышения эффективности взаимодействия между рынком труда и системой образования требует решения с учетом мирового опыта вопрос о системном внедрении национальной рамки квалификаций в стране.

В структуре приема для получения образования в дневной форме за счет средств бюджета самый высокий удельный вес имеют специальности технико-технологического профиля – 26 процентов, педагогического – 10 процентов, медицинского – 9 процентов, сельскохозяйственного – 10 процентов.

Списочная численность профессорско-преподавательского состава составила 22 тыс. человек, из которых имеют ученую степень доктора наук 1333 человека (6,1 процента), кандидата наук – 8584 человека (39 процентов), ученое звание профессора – 1194 человека (5,4 процента), доцента – 7391 человек (33,6 процента).

В целях повышения конкурентоспособности системы высшего образования Республики Беларусь на мировом рынке образовательных услуг ведется работа по имплементации в высшем образовании Республики Беларусь международных и европейских подходов.

Принимаются меры по наращиванию объемов экспорта образовательных услуг. В 2015/2016 учебном году численность обучающихся иностранных граждан в белорусских УВО (во всех формах получения образования) составляет 15,4 тыс. человек.

Усиливается практическая направленность обучения. Количество учебных и производственных практик дифференцировано по специальностям и по уровням образования. Их длительность увеличена и в среднем составляет от 16 до 24 недель.

В стране созданы и функционируют более 1022 филиалов кафедр.

Образовательные стандарты высшего образования предусматривают в качестве важнейшего компонента научно-исследовательскую деятельность как обязательную часть образовательного процесса.

Основными перспективными направлениями развития системы высшего образования являются переход к сетевой системе организации УВО (формирование образовательных кластеров одного уровня образования по принципу специализации) и создание образовательных комплексов (кластеров), объединяющих учреждения различных уровней образования – профессионально-технического, среднего специального и высшего.

Сведения о целевых показателях, характеризующих задачи подпрограммы, и их значениях приведены в приложении 1 к Государственной программе.

Комплекс мероприятий по каждой задаче подпрограммы с указанием заказчиков, объемов и источников финансирования по годам реализации представлен в приложении 7.

Повышение качества подготовки специалистов, эффективности практикоориентированной подготовки и углубление связей с организациями – заказчиками кадров будет осуществляться за счет:

внесения изменений в Кодекс Республики Беларусь об образовании в части отмены жесткой регламентации содержания и форм образовательного процесса;

развития непрерывного образования, реализации образовательных программ высшего образования, интегрированных с образовательными программами среднего специального образования;

совершенствования содержания учебных программ общепрофессиональных и специальных дисциплин с участием организаций – заказчиков кадров;

внедрения современных методов организации образовательного процесса на основе модульной и рейтинговой технологий;

повышения квалификации профессорско-преподавательского состава;

открытия филиалов кафедр на предприятиях Республики Беларусь и в организациях Национальной академии наук Беларуси;

развития материально-технической базы, включая капитальные расходы, отраслевых лабораторий, созданных в структуре УВО за счет средств республиканского централизованного инновационного фонда, определяемых ежегодно распорядителем указанного фонда.

Повышение конкурентоспособности высшего образования в мировом образовательном пространстве будет осуществляться за счет:

разработки интегральных индикаторов развития национальной системы высшего образования, согласованных с аналогичными индикаторами в системах высшего образования других стран (в том числе устанавливающих повышение позиций белорусских УВО в мировых образовательных рейтингах), проведения сравнительного мониторингового исследования и публикации доклада о состоянии высшего образования Республики Беларусь;

разработки новой системы классификации высшего образования на основе Международной стандартной классификации образования и общегосударственного классификатора Республики Беларусь ОКРБ 005-2011 «Виды экономической деятельности»;

развития кооперации УВО Беларуси с УВО дальнего и ближнего зарубежья в части реализации образовательных программ;

активизации обмена студентами и преподавателями как на республиканском, так и на международном уровне.

Мероприятия по решению задачи по совершенствованию системы планирования и оптимизации структуры подготовки специалистов с высшим образованием будут направлены на:

оптимизацию объемов и структуры подготовки специалистов с высшим образованием, автоматизацию формирования контрольных цифр приема;

разработку критериев формирования контрольных цифр приема для получения образования за счет бюджета;

совершенствование содержания образовательного процесса на II ступени высшего образования;

изменение видов УВО в соответствии с реализуемыми образовательными программами, объемом и разнообразием направлений научно-методической и международной деятельности и другими факторами;

осуществление перехода к сетевой системе организации УВО (формирование образовательных кластеров одного уровня образования по принципу специализации), а также обеспечение создания образовательных комплексов (кластеров), объединяющих учреждения различных уровней образования – профессионально-технического, среднего специального и высшего;

совершенствование системы стипендиального обеспечения и системы оплаты труда профессорско-преподавательского состава.

Реализация намеченных мер к 2020 году позволит:

усовершенствовать материально-техническую, учебно-лабораторную базу УВО;

создать в организациях новые филиалы кафедр УВО, обеспечивающих образовательный процесс и прохождение практик студентов в реальном секторе экономики и УОСО;

обеспечить повышение качества образования и улучшение имиджа системы высшего образования республики в мировом образовательном пространстве;

сформировать и нормативно закрепить систему приема в УВО, отвечающую задаче по повышению качества высшего образования, а также интересам граждан, государства и позитивному международному имиджу Республики Беларусь;

принимать на обучение по программам высшего образования (I ступень) ежегодно не менее 50 тыс. человек, в том числе за счет бюджета – не менее 24 тыс. человек (в дневной форме получения образования за счет средств бюджета по профилям образования: по специальностям естественнонаучного и технико-технологического профиля – 41 процент, педагогического профиля – 10 процентов, медицинского – 9 процентов, сельскохозяйственного – 10 процентов и остальным – 30 процентов);

подготовить около 250 тыс. специалистов с высшим образованием, в том числе за счет средств бюджета около 120 тыс. человек;

обеспечить на II ступени высшего образования углубленную подготовку специалистов, способных к самостоятельной инновационной проектно-конструкторской, управленческо-аналитической, научно-исследовательской деятельности;

оптимизировать систему УВО, предусмотрев изменение вида, статуса, профиля учреждения образования с учетом территориальных, демографических и других факторов.

Возможные риски при выполнении подпрограммы, в том числе невыполнении целевых показателей, механизмы по управлению рисками и меры по их минимизации

При реализации подпрограммы в качестве основных рисков, которые могут негативно повлиять на достижение целевых показателей подпрограмм, могут выступать как внешние факторы, не зависящие от воли и усилий участников реализации

подпрограммы, так и внутренние факторы, созданные и в той либо иной степени устранимые в ходе реализации подпрограммы.

К основным рискам, влияющим на ход реализации подпрограммы, относятся:

внешние риски (финансовые, социально-экономические, нормативно-правовые, технологические, экологические, природные);

внутренние риски (организационные, кадровые).

Наиболее значимыми финансовыми рисками являются недостаточный уровень фактического финансирования мероприятий, рост цен на выполнение мероприятий, что может повлечь недофинансирование, сокращение или полное прекращение финансирования программных мероприятий и, как следствие, недостижение значений целевых показателей подпрограммы.

В целях минимизации последствий наступления финансово-экономических рисков планируется осуществление следующих мер:

мониторинг своевременного и эффективного использования средств при реализации мероприятий программы;

привлечение дополнительных средств из внебюджетных источников финансирования;

ежегодное уточнение объемов финансовых средств, предусмотренных на реализацию мероприятий Государственной программы, с учетом достигнутых результатов.

Социально-экономические риски связаны с развитием экономики страны, уровнем доходов работников различных сфер деятельности, локальным социальным напряжением. В целях минимизации рисков ежегодно будут проводиться профориентационная работа с поступающими, корректировка контрольных цифр приема в УВО. Кроме того, будут осуществляться мероприятия по совершенствованию системы оплаты труда профессорско-преподавательского состава.

Нормативно-правовые риски реализации Государственной программы связаны с возможным изменением национального законодательства, влекущим изменение условий реализации мероприятий подпрограмм.

Снижение вероятности и минимизация последствий наступления рисков, связанных с изменением законодательства, будет осуществляться при помощи следующих мер:

постоянный мониторинг изменения законодательства;

проведение при необходимости корректировки подпрограммы.

Технологические, экологические, природные риски связаны с изменением условий осуществления образовательной деятельности вследствие непредвиденных изменений технологических, экологических, природных условий. Снижение влияния таких рисков будет проводиться путем перераспределения финансирования между заказчиками Государственной программы и при необходимости путем корректировки подпрограммы.

К организационным рискам реализации подпрограммы можно отнести несогласованность и отсутствие должной координации действий заказчиков и исполнителей подпрограммы. Данный риск может повлечь невыполнение целей и задач, снижение эффективности использования ресурсов и качества выполнения мероприятий подпрограммы. Основным условием минимизации последствий наступления организационных рисков является формирование эффективной системы управления реализацией подпрограммы.

Снижение вероятности и минимизация последствий наступления указанных рисков будет осуществляться путем реализации следующих мер:

формирование четких и исчерпывающих требований к результатам выполнения мероприятий;

осуществление мониторинга выполнения подпрограммы;

обеспечение координации действий участников Государственной программы.

Кадровые риски обусловлены недостаточной компетентностью исполнителей или неэффективной расстановкой исполнителей мероприятий.

Снижение влияния данных рисков предполагается посредством принятия мер по: привлечению к выполнению работ квалифицированных исполнителей, при необходимости – замене исполнителей;

оптимизации расстановки кадров, привлекаемых к выполнению мероприятий подпрограммы.

При благоприятных условиях финансирования, своевременности выполнения в полном объеме запланированных мероприятий, принятии соответствующих законодательных актов и отсутствии воздействия других рисков факторов будет обеспечено достижение всех целевых показателей подпрограммы, что приведет к выполнению задач, поставленных в рамках подпрограммы.

Ход реализации подпрограммы контролируется по целевым показателям ежегодно (приложение 1 к Государственной программе).

## **ГЛАВА 12**

### **ОБЩАЯ ХАРАКТЕРИСТИКА И НАПРАВЛЕНИЯ РЕАЛИЗАЦИИ ПОДПРОГРАММЫ 6 «РАЗВИТИЕ СИСТЕМЫ ПОСЛЕВУЗОВСКОГО ОБРАЗОВАНИЯ»**

Текущее состояние и прогноз развития системы послевузовского образования

В последние годы в стране проводится целенаправленная работа по развитию научной сферы и ее кадрового потенциала в соответствии с целями и задачами инновационного развития Республики Беларусь. Приняты меры по совершенствованию системы планирования и формирования контингента лиц для обучения в аспирантуре (адъюнктуре) и докторантуре, преодолению сложившихся диспропорций в отраслевой специализации обучающихся в соответствии с приоритетными направлениями науки и технологий.

На начало 2016 года 121 организация страны (74 научные и иные организации и 47 учреждений образования) реализовывала образовательную программу аспирантуры. В целом по стране численность лиц, осваивающих содержание образовательной программы аспирантуры (адъюнктуры), составила 4931 человек, из них за счет средств республиканского бюджета проходили подготовку 3905 человек.

На 1 января 2016 г. в целом по стране численность лиц, осваивающих содержание образовательной программы докторантуры, составила 351 человек, из них 319 – за счет средств республиканского бюджета. В докторантуре учреждений образования обучается 262 человека (74,6 процента).

Идет процесс создания эффективной системы обратной связи между заказчиками научных работников высшей квалификации и системой их подготовки. К планированию на постоянной основе привлекаются отраслевые министерства, концерны и облизполкомы, не имеющие в своем подчинении учреждений образования, организаций, реализующих образовательные программы послевузовского образования. Доля обучающихся в аспирантуре за счет средств республиканского бюджета по специальностям научных работников высшей квалификации, необходимым для развития высокотехнологичных производств, относящихся к V и VI технологическим укладам экономики, в их общей численности в 2015 году составила 16,2 процента (в 2014 году – 14,4 процента).

За последние годы отраслевая структура подготовки лиц, осваивающих содержание образовательной программы аспирантуры (адъюнктуры), не претерпела существенных изменений. Удельный вес общественных и гуманитарных наук колеблется в пределах 46–48 процентов, а наук, ориентированных на реальный сектор экономики, – 52–54 процента.

Это приемлемые пропорции с точки зрения подготовки научных работников высшей квалификации для социальной и производственной сфер экономики.

Эффективность деятельности аспирантуры по показателю выпуска из аспирантуры с защитой диссертации в целом по республике повысилась. В 2015 году показатель эффективности деятельности аспирантуры по выпуску из аспирантуры с защитой диссертации составил 4,8 процента (2014 год – 4,9 процента), показатель по выпуску с проведением предварительной экспертизы диссертации – 12,9 процента (2014 год – 11,4 процента).

Также следует отметить более высокие показатели эффективности деятельности докторантуры республики по сравнению с аспирантурой. Так, показатель по выпуску из докторантуры с защитой диссертации в 2015 году составил 12,2 процента (в 2012 году – 7,6 процента, в 2014 году – 15,7 процента).

Наметились положительные тенденции в возрастной структуре обучающихся в аспирантуре и докторантуре. В 2015 году увеличился удельный вес лиц, обучающихся в аспирантуре, в возрасте до 24 лет с 9,9 процента до 11,7 процента. При этом среди обучающихся в докторантуре почти каждый третий моложе 40 лет (29,3 процента).

Вместе с тем, несмотря на определенные успехи в решении задач в подготовке научных работников высшей квалификации, этих результатов недостаточно для полного обеспечения реализации планов по созданию и развитию новых высокотехнологичных секторов экономики.

Объемы подготовки научных работников высшей квалификации по приоритетным направлениям научно-технической деятельности не в полной мере соответствуют потребностям инновационного развития экономики и свидетельствуют о необходимости усиления кооперационных связей между научными организациями, учреждениями образования и производственными предприятиями в целях расширения подготовки научных работников высшей квалификации для реального сектора экономики.

В 2015 году для производственного сектора страны в аспирантуру был принят 21 человек (в 2014 году – 12 человек), из них для Министерства промышленности – 6 человек, Белорусского государственного концерна по нефти и химии – 4 человека.

На данный момент для производственного сектора страны проходят подготовку в аспирантуре 55 человек (в 2014 году – 50 человек), из них для указанного концерна – 17 человек, Министерства промышленности – 11 человек, Государственного военно-промышленного комитета и Министерства энергетики – по 7 человек.

Вместе с тем по целому ряду важнейших приоритетных направлений, обеспечивающих развитие высокотехнологичных производств, относящихся к V и VI технологическим укладам экономики, в настоящее время прием в аспирантуру (докторантуру) не осуществляется. Не всегда выполняются контрольные цифры приема лиц для получения послевузовского образования. Учреждениями образования, организациями, реализующими образовательные программы послевузовского образования, не в полной мере проводится работа по определению актуальных тем диссертационных исследований.

Сведения о целевых показателях, характеризующих задачи подпрограммы, и их значения приведены в приложении 1 к Государственной программе.

Комплекс мероприятий подпрограммы с указанием заказчиков, объемов и источников финансирования по годам реализации согласно приложению 8 направлен на:

обеспечение функционирования системы послевузовского образования;

открытие новых приоритетных специальностей научных работников высшей квалификации, необходимых для развития высокотехнологичных производств, относящихся к V и VI технологическим укладам экономики (прежде всего в области нанотехнологий, биотехнологий, космических технологий, медицинской химии, атомной промышленности);



стимулирование научных исследований аспирантов (адъюнктов), докторантов, соискателей по приоритетным направлениям науки и развития высоких технологий;

усиление взаимодействия кадровых служб отраслевых (региональных) предприятий с учреждениями образования, организациями, реализующими образовательные программы послевузовского образования, в целях увеличения подготовки научных работников высшей квалификации для реального сектора экономики;

ориентацию научных исследований на конечный результат и завершенность инновационного цикла;

стимулирование аспирантов (адъюнктов), докторантов, соискателей на защиту диссертации в пределах установленного срока обучения и внедрение результатов диссертационных исследований в производство.

Возможные риски при выполнении подпрограммы, в том числе невыполнении целевых показателей, механизмы по управлению рисками и меры по их минимизации

Основные риски, которые могут повлиять на ход реализации подпрограммы, можно разделить на следующие группы: финансово-экономические, организационные, кадровые.

Наиболее значимым финансово-экономическим риском является недостаточный уровень фактического финансирования мероприятий подпрограммы за счет средств бюджета, что может повлечь сокращение финансирования подпрограммы и, как следствие, привести к недостижению значений целевых показателей.

В целях минимизации последствий наступления финансово-экономических рисков планируется осуществление следующих мер:

обеспечение эффективного использования средств при реализации мероприятий подпрограммы;

ежегодное уточнение объемов финансовых средств, предусмотренных на реализацию мероприятий подпрограммы, с учетом достигнутых результатов;

определение приоритетов для первоочередного финансирования.

К организационным рискам реализации подпрограммы можно отнести несогласованность и отсутствие должной координации действий организаций – заказчиков кадров и учреждений образования, организаций, реализующих образовательные программы послевузовского образования. Данный риск может повлечь невыполнение целей и задач, снижение эффективности использования ресурсов и качества выполнения мероприятий подпрограммы.

Основным условием минимизации последствий наступления организационных рисков является формирование эффективной системы управления реализацией подпрограммы.

Снижение вероятности и минимизация последствий наступления указанных рисков будут осуществляться путем реализации следующих мер:

осуществление мониторинга выполнения мероприятий подпрограммы;

обеспечение координации действий организаций – заказчиков кадров и учреждений образования, организаций, реализующих образовательные программы послевузовского образования;

контроль за ходом реализации подпрограммы на основании систематического сбора и анализа отчетных данных.

Кадровые риски могут быть вызваны оттоком высококвалифицированных научных руководителей (научных консультантов) аспирантов (адъюнктов), докторантов, соискателей из-за изменений приоритетов на внутреннем рынке труда.

Снижение влияния данных рисков предполагается посредством принятия мер по:

обеспечению притока высококвалифицированных кадров за счет подготовки, переподготовки и повышения квалификации имеющихся специалистов ;

мотивации и стимулированию, включая меры материального и нематериального стимулирования.

### **ГЛАВА 13**

#### **ОБЩАЯ ХАРАКТЕРИСТИКА И НАПРАВЛЕНИЯ РЕАЛИЗАЦИИ ПОДПРОГРАММЫ 7 «РАЗВИТИЕ СИСТЕМЫ ДОПОЛНИТЕЛЬНОГО ОБРАЗОВАНИЯ ВЗРОСЛЫХ»**

Текущее состояние и прогноз развития системы дополнительного образования взрослых

Дополнительное образование взрослых в Республике Беларусь является одним из важнейших факторов социально-экономического развития страны и представляет собой постоянно развивающуюся систему, которая призвана решать задачи обеспечения отраслей экономики квалифицированными кадрами, кадровой поддержки инновационных процессов, удовлетворения потребностей граждан в профессиональном совершенствовании.

В стране создана сеть учреждений образования, позволяющая реализовать запросы организаций на повышение квалификации, профессиональную подготовку и переподготовку своих работников. Повышение квалификации и переподготовку руководящих работников и специалистов, а также рабочих и служащих осуществляют около 400 учреждений образования. Эти учреждения различны по статусу, ведомственной принадлежности, формам собственности.

Наиболее развитую сеть учреждений повышения квалификации и переподготовки кадров имеют Министерство образования, Министерство здравоохранения и Министерство сельского хозяйства и продовольствия.

Повышение квалификации и переподготовка руководящих кадров в соответствии с государственным заказом осуществляется на базе Академии управления при Президенте Республики Беларусь.

В настоящее время в системе дополнительного образования взрослых повышение квалификации руководящих работников и специалистов организовано по всем 15 профилям образования, переподготовка кадров – по 382 специальностям.

Непрерывное профессиональное обучение по профессиям рабочих (служащих) осуществляется более чем по 3,5 тыс. профессий в учреждениях образования и иных организациях.

Ежегодно в стране осваивает содержание образовательных программ дополнительного образования взрослых почти 400 тыс. человек, в том числе проходит повышение квалификации и переподготовку свыше 40 тыс. работников системы образования.

В условиях создания в Республике Беларусь конкурентоспособной экономики, внедрения инновационных технологий, информатизации всех сфер деятельности дополнительное образование взрослых приобретает особое значение. Необходимо принимать меры, направленные на постоянное обновление содержания образовательных программ дополнительного образования взрослых и повышение их эффективности, обеспечивать многообразие, вариативность и гибкость учебных планов и учебных программ, применение современных образовательных технологий, их оперативный отклик на потребности рынка образовательных услуг.

Особая роль в повышении объемов и эффективности программ дополнительного образования взрослых видится в широком применении современных образовательных технологий, в том числе в развитии дистанционной формы получения образования. Вместе с тем до настоящего времени данная форма получения образования не получила должного развития.

Сведения о целевых показателях, характеризующих задачу подпрограммы, и их значениях приведены в приложении 1 к Государственной программе.

Комплекс мероприятий подпрограммы с указанием заказчиков, объемов и источников финансирования по годам реализации представлен в приложении 9.

Мероприятия по решению задачи включают:

обновление образовательных стандартов специальностей переподготовки;  
приобретение учреждениями образования, реализующими образовательные программы дополнительного образования взрослых, учебно-производственного оборудования, компьютерной техники, иного оборудования;

обеспечение функционирования учреждений, реализующих образовательные программы дополнительного образования, освоения работниками организаций образовательных программ дополнительного образования взрослых;

ремонт и модернизацию зданий и сооружений учреждений, реализующих образовательные программы дополнительного образования взрослых (капитальный ремонт);

обеспечение разработки и принятия нормативных правовых актов, направленных на развитие дистанционной формы получения образования;

привлечение специалистов (в том числе из организаций иностранных государств) к реализации образовательных программ стажировки руководящих работников и специалистов и повышения квалификации руководящих работников и специалистов в целях повышения уровня компетентности педагогических работников учреждений образования по вопросам освоения инновационных отраслевых технологий в соответствии со стандартами WorldSkills International.

Реализация мероприятий подпрограммы позволит достичь к 2020 году следующих результатов:

обновить образовательные стандарты по всем специальностям переподготовки;  
обеспечить повышение квалификации и переподготовку для системы дополнительного образования взрослых не менее 100 специалистов ежегодно;

обновить материально-техническую базу учреждений, реализующих образовательные программы дополнительного образования взрослых;

расширить перечень учреждений образования, реализующих образовательные программы повышения квалификации руководящих работников и специалистов в дистанционной форме получения образования, до 10 процентов от общего количества таких учреждений образования;

обеспечить удельный вес работников организаций, обученных по образовательным программам дополнительного образования взрослых, от всех занятых в экономике – не менее 15 процентов.

Возможные риски при выполнении подпрограммы, в том числе невыполнении целевых показателей, механизмы по управлению рисками и меры по их минимизации

При реализации мероприятий подпрограммы возможно наступление организационных рисков, проявляющихся в несогласованности и отсутствии должной координации действий заказчиков и исполнителей мероприятий. Данный риск может повлечь за собой невыполнение задачи, снижение качества выполнения мероприятий подпрограммы.

Основным условием минимизации последствий наступления организационных рисков является формирование эффективной системы управления реализацией подпрограммы.

Снижение вероятности и минимизация последствий наступления указанных рисков будет осуществляться путем реализации следующих мер:

формирование четких и исчерпывающих требований к результатам выполнения мероприятий;

осуществление мониторинга выполнения мероприятий подпрограммы;

обеспечение координации действий заказчиков подпрограммы; привлечение к выполнению работ квалифицированных исполнителей, при необходимости – замена исполнителей.

Кроме того, важным риском является недостаточный уровень фактического финансирования мероприятий.

Для снижения возможных рисков реализации подпрограммы планируются проведение ежегодного мониторинга хода реализации подпрограммы и ее корректировка (при необходимости).

Ход реализации подпрограммы контролируется по целевым показателям ежегодно (приложение 1 к Государственной программе).

## **ГЛАВА 14 ОБЩАЯ ХАРАКТЕРИСТИКА И НАПРАВЛЕНИЯ РЕАЛИЗАЦИИ ПОДПРОГРАММЫ 8 «РАЗВИТИЕ СИСТЕМЫ ДОПОЛНИТЕЛЬНОГО ОБРАЗОВАНИЯ ДЕТЕЙ И МОЛОДЕЖИ»**

### Текущее состояние и прогноз развития системы дополнительного образования детей и молодежи

Дополнительное образование детей и молодежи представляет собой многообразие направлений и видов деятельности, учитывающих самые разные интересы, склонности и потребности ребенка, дает возможность проявления инициативы, активности и индивидуальности, способствует развитию мотивации к познанию и творчеству, самореализации и профессиональному самоопределению обучающихся.

В национальной системе образования и культуры функционирует 747 учреждений дополнительного образования детей и молодежи (2010 год – 906). Из общего количества учреждений дополнительного образования детей и молодежи системы образования 305 являются центрами (дворцами), в том числе 117 учреждений являются однопрофильными и 188 учреждений – многопрофильными.

В учреждениях дополнительного образования детей и молодежи всех типов системы образования действует 31,2 тыс. объединений по интересам, в которых занимается 393,1 тыс. обучающихся.

Кроме того, в Республике Беларусь в системе культуры функционируют 442 детские школы искусств по семи направлениям деятельности: музыкальное (отделения инструментальное, хоровое, эстрадное), театральное, хореографическое, изобразительное, народное творчество, народное декоративно-прикладное, художественно-эстетическое. Количество обучающихся в детских школах искусств составляет свыше 110 тыс. человек.

Развитие системы детских школ искусств характеризуется следующими тенденциями:

оптимизация сети детских школ искусств путем присоединения малокомплектных детских школ искусств в качестве филиалов к базовым детским школам искусств;

увеличение количества детских школ искусств, реализующих образовательную программу дополнительного образования детей и молодежи по нескольким направлениям деятельности художественного профиля.

Современные учреждения дополнительного образования детей и молодежи отличаются вариативностью в организации своей деятельности и функционируют как открытые образовательные системы в социокультурных пространствах своих регионов. На базе учреждений дополнительного образования детей и молодежи реализуется значительная часть социальных, культурных, спортивно-массовых мероприятий, проектов учащихся, информационно-пропагандистских акций, работают детские досуговые площадки и профильные лагеря.

Учреждения дополнительного образования детей и молодежи работают в режиме инновационного развития, внедряют различные формы проектной деятельности,

развивают современные формы получения дополнительного образования, в том числе дистанционную. Особое внимание уделяется работе с одаренной и талантливой молодежью.

С учетом исключительной важности привлечения детей и молодежи в сферу высоких технологий и инноваций для решения задач развития реального сектора экономики, обеспечения высокотехнологичной промышленности, науки и предпринимательства квалифицированными кадрами возрастает роль технического творчества, научно-исследовательской деятельности учащихся путем вовлечения их в сферу изучения высоких технологий и раннюю профориентацию. В этих целях открываются современные объединения по интересам, представляющие интерес для учащихся старшего школьного возраста и учащейся молодежи, центры робототехники и раннего развития, расширяется сеть секций инженерно-технического, научно-исследовательского и спортивного профилей.

В целях создания новых возможностей для освоения школьниками востребованных на современном этапе профессий, профессиональных компетенций на основе инструментов движения WorldSkills в учреждениях дополнительного образования детей и молодежи системы образования получило свое развитие движение JuniorSkills.

Учреждения дополнительного образования детей и молодежи активно развивают международные связи. Реализуются проекты, конкурсы в рамках Союзного государства России и Беларуси: слет юных туристов городов-героев и слет юных экологов России и Беларуси, гражданско-патриотическая кадетская оздоровительная смена учащихся Союзного государства «За честь Отчизны». Проводится конкурс научно-технического творчества учащихся Союзного государства «Таланты XXI века».

В учреждениях дополнительного образования детей и молодежи системы образования занято свыше 14,2 тыс. работников, осуществляющих педагогическую деятельность. Из их общего числа около 74,6 процента имеют высшее образование, 21,2 процента – среднее специальное образование, около 4,1 процента – общее среднее (как правило, студенты УВО).

Сведения о целевом показателе, характеризующем задачу подпрограммы, и его значении приведены в приложении 1 к Государственной программе.

Комплекс мероприятий подпрограммы с указанием заказчиков, объемов и источников финансирования по годам реализации согласно приложению 10 направлен на:

расширение сети объединений по интересам по различным профилям в учреждениях образования в целях увеличения охвата детей и молодежи дополнительным образованием;

совершенствование организации образовательного процесса при реализации образовательной программы дополнительного образования детей и молодежи, в том числе на повышенном уровне изучения образовательной области, темы, учебного предмета или учебной дисциплины;

модернизацию научно-методического обеспечения дополнительного образования детей и молодежи;

развитие дистанционной формы получения дополнительного образования детей и молодежи;

обеспечение связи между реализацией образовательной программы дополнительного образования детей и молодежи и профессиональной ориентацией учащихся в соответствии с потребностями регионов в трудовых ресурсах;

проведение обучающих семинаров, курсов повышения квалификации педагогических работников системы дополнительного образования детей и молодежи;

организацию и проведение мероприятий, направленных на выявление и развитие творческих способностей детей и молодежи;

развитие на национальном и международном уровнях движения JuniorSkills;

эффективное сопровождение одаренных детей и талантливой молодежи в сфере дополнительного образования;

- расширение форм предоставления услуг, направленных на раннее развитие детей.
- В результате реализации мероприятий подпрограммы ожидается:
  - расширение сети объединений по интересам по различным профилям в учреждениях образования;
  - активное включение детей и молодежи в различные виды социокультурной деятельности;
  - совершенствование организации образовательного процесса при реализации образовательной программы дополнительного образования детей и молодежи, в том числе на повышенном уровне изучения образовательной области, темы, учебного предмета или учебной дисциплины;
  - модернизация научно-методического обеспечения дополнительного образования детей и молодежи;
  - развитие дистанционной формы получения дополнительного образования детей и молодежи;
  - обеспечение связи между реализацией образовательной программы дополнительного образования детей и молодежи и профессиональной ориентацией учащихся в соответствии с потребностями регионов в трудовых ресурсах;
  - проведение обучающих семинаров, курсов повышения квалификации педагогических работников системы дополнительного образования детей и молодежи;
  - эффективное сопровождение одаренных детей и талантливой молодежи в сфере дополнительного образования;
  - расширение форм предоставления услуг, направленных на раннее развитие детей;
  - обновление и укрепление материально-технической базы учреждений дополнительного образования детей и молодежи.

Возможные риски при выполнении подпрограммы, в том числе невыполнении целевых показателей, механизмы по управлению рисками и меры по их минимизации

Финансово-экономические риски связаны с недостаточным уровнем фактического финансирования мероприятий. В качестве меры управления данными рисками предусматриваются реализация комплекса мер по расширению сети объединений по интересам по различным профилям в учреждениях дополнительного образования детей и молодежи, его ежегодная актуализация.

Для минимизации риска отставания от сроков реализации подпрограммы будут обеспечены мониторинг и анализ оперативных данных о ходе выполнения мероприятий в целях последующей корректировки подпрограммы.

## **ГЛАВА 15**

### **ПОДПРОГРАММА 9 «ОБЕСПЕЧЕНИЕ ФУНКЦИОНИРОВАНИЯ СИСТЕМЫ ОБРАЗОВАНИЯ РЕСПУБЛИКИ БЕЛАРУСЬ»**

В системе образования Республики Беларусь в целях обеспечения ее устойчивого функционирования, а также выполнения возложенных на Министерство образования функций создан ряд организаций, осуществляющих в рамках выполнения уставных функций деятельность по научно-методическому и информационному обеспечению учреждений образования; координации работ в области информатизации системы образования, обеспечению централизованного тестирования, организации оздоровления детей и учащейся молодежи, обеспечению социальной реабилитации несовершеннолетних, нуждающихся в особых условиях воспитания, организации и координации работы учреждений образования по выявлению и учету детей, находящихся в социально опасном положении, детей, признанных нуждающимися в государственной защите, обеспечению социально-педагогической и психолого-педагогической помощи и реабилитации несовершеннолетних, имеющих проблемы в обучении, развитии и

социальной адаптации, обеспечению национального и международного усыновления (удочерения), установлению международных опеки и попечительства над несовершеннолетними, методическому, информационному сопровождению деятельности органов управления образованием и социально-педагогических учреждений по семейному устройству детей, оставшихся без попечения родителей, осуществлению координации производственного, материально-технического и хозяйственного обеспечения образования (далее – учреждения, обеспечивающие функционирование системы образования), а также осуществляются централизованные мероприятия, в том числе направленные на поддержку белорусскоязычного образования за рубежом.

Комплекс мероприятий по каждой задаче подпрограммы с указанием заказчиков, объемов и источников финансирования по годам реализации представлен в приложении 11.

Реализация намеченных мер к 2020 году позволит обеспечить:

- повышение эффективности осуществления научно-методического обеспечения образования;
- осуществление информационного обеспечения учреждений образования;
- осуществление процесса обновления научно-методического обеспечения дошкольного, общего среднего, специального, профессионально-технического и среднего специального образования с учетом современных требований;
- информационное обеспечение учреждений образования на базе облачных технологий;
- формирование и актуализацию банка заданий для централизованного тестирования;
- организацию оздоровления детей и учащейся молодежи;
- увеличение удельного веса детей-сирот и детей, оставшихся без попечения родителей, устроенных на воспитание в семьи, в общем числе детей указанной категории;
- обучение и воспитание несовершеннолетних, нуждающихся в особых условиях воспитания;
- обновление учебных планов и учебных программ учреждений образования, реализующих образовательные программы профессионально-технического образования, в соответствии с требованиями организаций – заказчиков кадров.

В результате реализации мероприятий подпрограммы будет обеспечено стабильное функционирование учреждений, обеспечивающих функционирование системы образования, а также проведение централизованных мероприятий, в том числе направленных на поддержку белорусскоязычного образования за рубежом.

## **ГЛАВА 16**

### **ОБЩАЯ ХАРАКТЕРИСТИКА И НАПРАВЛЕНИЯ РЕАЛИЗАЦИИ ПОДПРОГРАММЫ 10 «ПОДГОТОВКА КАДРОВ ДЛЯ ЯДЕРНОЙ ЭНЕРГЕТИКИ»**

Текущее состояние и прогноз развития системы подготовки кадров для ядерной  
энергетики

В связи со строительством Белорусской атомной электростанции (далее – АЭС) в целях формирования национальной системы подготовки кадров для ядерной энергетики принято постановление Совета Министров Республики Беларусь от 10 сентября 2008 г. № 1329 «Об утверждении Государственной программы подготовки кадров для ядерной энергетики Республики Беларусь на 2008–2020 годы» (Национальный реестр правовых актов Республики Беларусь, 2008 г., № 224, 5/28340).

С 2016 года задача по созданию национальной системы подготовки кадров для ядерной энергетики будет решаться путем реализации названной подпрограммы.

Система подготовки кадров для ядерной энергетики должна базироваться на принципах:

допуска к самостоятельной работе по управлению АЭС (управленческий и инженерный персонал), эксплуатации и ремонту оборудования только подготовленного и аттестованного персонала;

совершенствования и поддержания высокого уровня культуры безопасности у руководителей и персонала, осуществляющих строительство и эксплуатацию АЭС;

обеспечения качества подготовки персонала путем создания соответствующей инфраструктуры и применения современных технологий подготовки;

заинтересованности персонала в профессиональной подготовке, поддержании квалификации и профессиональном росте;

применения системного подхода к подготовке персонала, основанного на соответствующих документах Международного агентства по атомной энергии (далее – МАГАТЭ), международном опыте;

непрерывности и гибкости системы подготовки персонала в соответствии с этапами жизненного цикла АЭС – строительства, ввода в эксплуатацию, эксплуатации и снятия с эксплуатации;

многогранности организационных форм подготовки персонала, включая применение современных тренажеров, автоматизированных обучающих систем, макетов, а также реального оборудования для получения практических навыков;

соответствия системы подготовки персонала требованиям законодательства в области ядерной и радиационной безопасности и рекомендациям МАГАТЭ;

совершенствования системы подготовки персонала, повышения квалификации специалистов в области ядерной и радиационной безопасности путем обмена опытом в области использования атомной энергии, ядерной и радиационной безопасности с иностранными государствами, международными организациями и межгосударственными образованиями.

Формирование кадровых ресурсов для безопасного, надежного и эффективного функционирования ядерной отрасли, при котором только специально отобранному персоналу, подготовленному по специальным программам для выполнения конкретной работы, приверженному принципам культуры безопасности, может быть доверена работа на объектах ядерной отрасли, – основная цель создания системы управления кадровыми ресурсами.

Деятельность по управлению кадровыми ресурсами должна осуществляться с учетом долговременных целей государства в области использования атомной энергии и ядерных технологий.

Основные задачи по созданию системы управления кадровыми ресурсами:

разработка нормативных правовых актов в области управления кадровыми ресурсами (включая подготовку), предусматривающих гарантии ядерной и радиационной безопасности;

определение соответствующих процедур по всем этапам производственного цикла работников организаций, принимающих участие в развитии ядерной энергетики (наем на работу, подготовка, поддержание и повышение квалификации, допуск к работе, карьерный рост, мотивация, сохранение знаний, выход на пенсию и другое), гарантирующих безопасное выполнение работ и соблюдение всех требований законодательства, норм и правил в области использования атомной энергии;

создание в организациях, осуществляющих деятельность по использованию атомной энергии, структурных подразделений, обеспечивающих подготовку и поддержание квалификации персонала, включая технические средства обучения, подготовленный инструкторский персонал и методологию системного подхода к обучению;

определение мотивационных механизмов как на законодательном уровне, так и внутри организаций для закрепления специально подготовленного высококвалифицированного персонала в ядерной отрасли Республики Беларусь;



создание современных механизмов управления кадровыми ресурсами на базе международных стандартов, в том числе в целях интеграции высокотехнологичных организаций в международную деятельность по созданию объектов ядерной энергетики.

Система управления кадровыми ресурсами должна быть интегрированной, предусматривать всесторонний анализ управленческих решений, обеспечивать общие выгоды для организаций и общества в целом. При этом должны соблюдаться законодательство, нормы и правила в области безопасности использования атомной энергии.

В сфере управления кадровыми ресурсами необходимы:

тесное взаимодействие организаций, вовлеченных в ядерную энергетическую программу;

формирование центра сбора информации (знаний, опыта эксплуатации и другого) в области использования атомной энергии;

формирование стратегических планов по управлению кадровыми ресурсами;

разработка нормативных правовых актов в области управления кадровыми ресурсами;

разработка стратегии подготовки молодых специалистов;

определение и мониторинг потребностей в персонале;

определение и утверждение квалификационных требований к персоналу;

разработка документов по организации и комплектованию персоналом;

разработка программ набора персонала для организаций, участвующих в сооружении АЭС;

формирование и развитие организационной культуры и культуры безопасности;

подготовка, поддержание и повышение квалификации персонала;

организация работы с персоналом в течение трудовой деятельности;

оценка профессиональных, деловых, личностных качеств работников;

аттестация персонала;

формирование кадрового резерва и работа с ним;

мотивация и закрепление кадров на производстве;

разработка и реализация социальных программ;

разработка политики привлечения персонала подрядных организаций;

оценка эффективности работы с персоналом;

использование современных подходов к управлению организацией, управлению качеством и применение международного опыта в управлении безопасностью, в том числе:

формирование организационной структуры управления с установлением полномочий и ответственности должностных лиц;

гарантированное взаимодействие подразделений организации;

гарантированный допуск к работе обученного квалифицированного персонала;

использование преемственности в управлении на всех уровнях организации;

разработка программ подготовки персонала, требований к персоналу на основе системного подхода к обучению;

постоянное развитие персонала, в том числе непрерывное обучение;

постоянное формирование и развитие культуры безопасности как наивысшего приоритета организации;

планирование карьеры персонала;

мотивация к долговременной работе в организации, обоснованность наказаний и поощрений;

создание системы адаптации и мотивационных механизмов для закрепления молодых специалистов в организации;

ротация персонала в целях расширения компетенции и подготовки руководителей на всех уровнях управления;

формирование трудовых династий как элемента сохранения знаний и интеллектуального потенциала организации.

В соответствии с Законом Республики Беларусь от 30 июля 2008 года «Об использовании атомной энергии» (Национальный реестр правовых актов Республики Беларусь, 2008 г., № 187, 2/1523) определены республиканские органы государственного управления, уполномоченные в пределах своей компетенции осуществлять государственное регулирование деятельности по обеспечению безопасности при использовании атомной энергии.

Обеспечение безопасности при использовании атомной энергии включает создание системы управления кадровыми ресурсами.

Органы государственного управления (Министерство энергетики, Министерство по чрезвычайным ситуациям, Министерство образования, Министерство здравоохранения и другие) в рамках своей компетенции планируют, создают и обеспечивают функционирование системы управления кадровыми ресурсами в области ядерной энергетики, в том числе:

Министерство энергетики:

утверждает график комплектования АЭС эксплуатирующим персоналом;

определяет объем финансирования для комплектования и обучения персонала эксплуатирующей организации;

создает отраслевую систему мониторинга кадрового потенциала и прогнозирования потребности в кадрах, подготовку в этих целях соответствующих методик;

формирует правовые, социально-экономические, материально-технические, финансовые, информационные основы развития системы управления людскими ресурсами;

разрабатывает проекты тарифно-квалификационных (квалификационных) характеристик профессий (должностей) работников ядерной энергетики и представляет в Министерство труда и социальной защиты с соответствующим обоснованием;

разрабатывает и реализует программы кадрового обеспечения ядерной энергетики, которые должны стать основой соответствующего государственного заказа на подготовку кадров;

формирует систему переподготовки и повышения квалификации руководящих работников организаций на основе государственного заказа;

Министерство по чрезвычайным ситуациям (Департамент по ядерной и радиационной безопасности):

поддерживает надлежащий уровень компетентности сотрудников;

осуществляет контроль за соблюдением требований норм и правил в области использования атомной энергии;

осуществляет контроль за организацией и проведением профессиональной подготовки, переподготовки и повышения квалификации, обучением персонала радиационных и ядерных объектов безопасному ведению работ на радиационных объектах, объектах использования атомной энергии;

разрабатывает и представляет в Совет Министров Республики Беларусь на утверждение перечень видов работ, на осуществление которых работникам (персоналу) эксплуатирующих организаций и организаций, выполняющих работы и (или) оказывающих услуги при осуществлении деятельности по использованию атомной энергии, необходимо получение разрешений на право ведения работ при осуществлении деятельности по использованию атомной энергии, требования, предъявляемые к этим работникам (персоналу), в том числе к образованию, а также порядок получения указанных разрешений;

устанавливает порядок проверки знания законодательства в области использования атомной энергии и радиационной безопасности у руководителей и специалистов организаций и индивидуальных предпринимателей, эксплуатирующих источники

ионизирующего излучения, объекты использования атомной энергии, а также выполняющих работы и (или) оказывающих услуги при осуществлении деятельности по использованию атомной энергии;

выдает специальные разрешения (лицензии) на осуществление деятельности в области использования атомной энергии и источников ионизирующего излучения;

Министерство образования:

ведет подготовку специалистов для работы на АЭС;

создает и развивает системы переподготовки и повышения квалификации профессорско-преподавательского состава УВО на основе государственного заказа;

совместно с Министерством энергетики проводит мониторинг распределения, трудоустройства выпускников учреждений высшего и среднего специального образования по специальностям ядерной энергетики;

Министерство здравоохранения:

обеспечивает медицинские осмотры персонала АЭС (при приеме на работу и периодически, весь период эксплуатации АЭС);

обеспечивает проведение психофизиологического обследования персонала АЭС (при приеме на работу и периодически, весь период эксплуатации АЭС).

В рамках выполнения мероприятий Государственной программы подготовки кадров для ядерной энергетики Республики Беларусь на 2008–2020 годы в 2008–2015 годах реализована часть запланированных мер, в том числе:

сформирован на основе заявок государственных органов (организаций) государственный заказ на подготовку кадров: определены по годам объемы подготовки, переподготовки, повышения (поддержания) квалификации специалистов, научных работников высшей квалификации в разрезе специальностей и рабочих кадров;

определены учреждения образования, которые осуществляют подготовку кадров, доведены до них планы подготовки по годам;

определены оптимальные схемы подготовки кадров (базовая подготовка (4–6 лет) в УВО Республики Беларусь), специальная подготовка (0,5–3 года в организациях иностранных государств – практика, стажировка, подготовка магистров, научных работников высшей квалификации и другое);

установлены критерии знаний, умений и навыков для отбора выпускников в соответствии с требованиями к их квалификации;

создан учебно-тренировочный центр АЭС;

ведется организация системы подготовки, переподготовки, повышения (поддержания) квалификации персонала АЭС на базе учебно-тренировочного центра АЭС;

организованы международное сотрудничество в сфере подготовки персонала для ядерной энергетики и широкое использование разработок (методических материалов, учебных пособий, автоматизированных обучающих систем и другого) атомных электростанций, имеющих аналогичную ядерную установку;

разработана нормативная правовая база, обеспечивающая:

введение в действие процедуры квалификационного допуска оперативного персонала АЭС и получения разрешений на подготовку персонала АЭС;

создание системы закрепления кадров, включая экономические стимулы, начиная с обучения и заканчивая работой на ядерных объектах, с учетом обучения, проведения практики, стажировок за рубежом;

возможность привлечения для участия в учебном процессе иностранных преподавателей (специалистов) по дисциплинам, имеющим недостаточный опыт наработки учеными и преподавателями УВО страны;

повышение квалификации, проведение стажировок преподавателей, мастеров производственного обучения, специалистов на действующих ядерных объектах;

возможность привлечения иностранных специалистов и рабочих для строительства и эксплуатации АЭС.

Сведения о целевых показателях, характеризующих задачи подпрограммы, и их значениях приведены в приложении 1 к Государственной программе.

Комплекс мероприятий подпрограммы с указанием заказчиков, объемов и источников финансирования по годам реализации представлен в приложении 12.

Мероприятия подпрограммы направлены на:

обеспечение государственного заказа на подготовку кадров, переподготовку специалистов с высшим и средним специальным образованием (таблицы 1 и 2);

подготовку магистров и кадров высшей научной квалификации для ядерной энергетики в Республике Беларусь и за рубежом (таблицы 3–5);

нормативно-правовое и учебно-методическое обеспечение подготовки кадров;

модернизацию материально-технической и учебно-лабораторной базы учреждений образования и научных учреждений, готовящих кадры;

повышение квалификации профессорско-преподавательского состава УВО;

укомплектование штата АЭС, в том числе за счет специальной подготовки (0,5–3 года) специалистов, имеющих соответствующее высшее образование, в учреждениях образования Республики Беларусь, в зарубежных учреждениях образования и на действующих объектах ядерной энергетики;

организацию сотрудничества с организациями иностранных государств по вопросам подготовки кадров, включая обмен опытом, организацию и проведение обучающих семинаров, тренингов.

Таблица 1

### Объемы подготовки (приема на обучение) специалистов для ядерной энергетики в УВО Республики Беларусь

Код и наименование специальности (специализации)	Прием на обучение по годам (человек)					Название учреждения образования
	2016	2017	2018	2019	2020	
Министерство образования						
1-43 01 08 Паротурбинные установки атомных электростанций	20	20	20	20	20	БНТУ
1-31 04 06 Ядерные физика и технологии	30	30	30	30	30	БГУ
1-31 05 03 Химия высоких энергий	25	25	25	25	25	»
1-100 01 01 Ядерная и радиационная безопасность	20	20	20	20	20	Международный государственный экологический институт имени А.Д.Сахарова БГУ
1-39 03 03 Электронные и информационно-управляющие системы физических установок	30	30	30	30	30	БГУИР
Всего	125	125	125	125	125	

Таблица 2

### Объемы подготовки (приема на обучение) специалистов для ядерной энергетики в учреждениях среднего специального образования Республики Беларусь

Код и наименование специальности (специализации)	Прием на обучение по годам (человек)					Название учреждения образования
	2016	2017	2018	2019	2020	
Министерство энергетики						

2-43 01 01 Электрические станции	25	25	25	25	25	МГЭК	
2-43 01 04 Тепловые электрические станции	25	25	25	25	25		»
Всего	50	50	50	50	50		

Таблица 3

### Объемы подготовки магистров для ядерной энергетики в организациях иностранных государств

Название учреждения образования	Направление на обучение по годам (человек)				
	2016	2017	2018	2019	2020
БГУ	1	1	1	1	1
БНТУ	1	1	1	1	1
Международный государственный экологический институт имени А.Д.Сахарова БГУ	1	1	1	1	1
БГУИР	1	1	1	1	1
Всего	4	4	4	4	4

Примечание. Квоты на подготовку между УВО по согласованию могут изменяться в пределах общего количества.

Таблица 4

### Объемы подготовки аспирантов для ядерной энергетики в организациях иностранных государств

Название учреждения образования	Направление на обучение по годам (человек)				
	2016	2017	2018	2019	2020
БГУ	1	–	1	–	1
БНТУ	–	1	–	1	–
Международный государственный экологический институт имени А.Д.Сахарова БГУ	1	–	1	–	1
БГУИР	–	1	–	1	–
Всего	2	2	2	2	2

Примечание. Квоты на подготовку между УВО по согласованию могут изменяться в пределах общего количества.

Таблица 5

### Объемы подготовки научных кадров высшей квалификации для ядерной энергетики в научно-исследовательских институтах Национальной академии наук Беларуси

Название учреждения образования	Прием на обучение по годам (человек)				
	2016	2017	2018	2019	2020
Аспирантура	2	2	3	3	2
Докторантура	–	–	1	–	–

Реализация подпрограммы позволит:

усовершенствовать нормативно-правовую базу по вопросам кадрового обеспечения предприятий и организаций ядерно-энергетической отрасли с учетом специфики подготовки и допуска персонала к самостоятельной работе;

осуществить подготовку кадров, необходимых для строительства, ввода в эксплуатацию и безопасной эксплуатации АЭС, государственный надзор и регулирование ядерной и радиационной безопасности, научно-техническую поддержку ядерной энергетики;

обеспечить ядерную энергетику специалистами с высшим и средним специальным образованием, научными работниками высшей квалификации по основным специальностям для строительства и эксплуатации АЭС;

обеспечить подготовку, повышение квалификации и переподготовку кадров для ядерной энергетики, в том числе для регулирующего органа в области ядерной и радиационной безопасности;

обеспечить научно-методическое, нормативно-техническое и учебно-программное сопровождение образовательного процесса в учреждениях образования и науки, осуществляющих подготовку кадров;

создать учебно-лабораторную базу и укрепить материально-техническую базу учреждений образования и науки, осуществляющих подготовку кадров;

повысить уровень профессиональной компетентности преподавателей и мастеров производственного обучения учреждений образования, осуществляющих подготовку кадров.

## **ГЛАВА 17 ОБЩАЯ ХАРАКТЕРИСТИКА И НАПРАВЛЕНИЯ РЕАЛИЗАЦИИ ПОДПРОГРАММЫ 11 «МОЛОДЕЖНАЯ ПОЛИТИКА»**

### Текущее состояние и прогноз реализации молодежной политики

На 1 января 2015 г. в Республике Беларусь количество молодежи в возрасте от 14 до 31 года составило почти 2120,9 тыс. человек (24 процента от общего количества населения), в том числе от 25 до 30 лет – 926,8 тыс. человек, или 44,7 процента от общей численности молодежи. В городах и поселках городского типа проживает 83,8 процента молодых людей, в сельской местности – 16,2 процента молодежи.

За последние годы удалось достичь ряда положительных результатов в реализации государственной молодежной политики.

С учетом запросов отраслей экономики осуществляется подготовка кадров рабочих (служащих), специалистов в учреждениях профессионально-технического, среднего специального и высшего образования.

Функционирует система выявления, отбора, учета и социальной поддержки одаренной и талантливой молодежи.

Особое внимание уделяется поддержке заинтересованности студенческой молодежи в научной деятельности.

Достигнуты положительные результаты в организации трудовой занятости молодежи. В 2015 году в составе 3767 студенческих отрядов было трудоустроено 71,9 тыс. человек (2010 год – в составе 769 студенческих отрядов трудоустроено 19,7 тыс. человек).

Для закрепления молодых специалистов на рабочих местах выработана система их стимулирования (денежная помощь, единовременное пособие, повышение тарифных ставок и должностных окладов, ежемесячные доплаты, выделение арендного жилья).

Приняты меры по созданию условий для укрепления института семьи, стимулирования молодежи к созданию семьи с детьми, улучшению жилищных условий молодых семей.

Налажена система гражданско-патриотического воспитания молодежи. Молодежь вовлекается в социально-общественную деятельность через органы самоуправления, общественные объединения молодежной направленности, волонтерское движение.

Результатом проводимой профилактической работы по предупреждению негативных проявлений в молодежной среде стала положительная тенденция по снижению доли курящих (с 2001 года уменьшилась в 2 раза), употребляющих алкоголь (в 2 раза).

Вместе с тем остается ряд нерешенных вопросов. Требуется дальнейшего совершенствования работа по повышению имиджа рабочих профессий, необходимо расширение подготовки научных работников высшей квалификации, требующихся для развития высокотехнологичных производств.

Актуальным остается вопрос о продвижении талантливой и одаренной молодежи, механизмов вовлечения молодежи в инновационную деятельность.

Недостаточно высокими темпами растет число молодых людей, реализующих собственные предпринимательские проекты.

Отмечается психологическая неготовность молодых граждан к семейной жизни.

Возникают риски, связанные с социализацией молодых людей в сети Интернет, сужением круга интересов, уходом от реальности в виртуальный мир, вызывающие необходимость принятия мер по обеспечению информационной безопасности молодого поколения в информационных сетях.

Сохраняется проблема употребления молодежью спиртных напитков, наркотических, психотропных средств (в 2015 году в 3,7 раза по сравнению с 2014 годом увеличилось число наркопреступлений с участием несовершеннолетних (с 127 до 464)).

Также требуется дополнительная поддержка в эффективной социализации молодых людей, находящихся в трудной жизненной ситуации в связи с инвалидностью, болезнью, сиротством, безнадзорностью, малообеспеченностью, безработицей, отсутствием определенного места жительства, конфликтами и жестоким обращением в семье, асоциальным поведением и иными социальными проблемами, что объективно нарушает жизнедеятельность молодых людей и не может быть преодолено ими самостоятельно.

Кроме того, в республике не сформирована сеть многопрофильных центров по работе с молодежью по месту жительства (месту пребывания). Необходимо кадровое укрепление управленческой вертикали по работе с молодежью.

Социальное становление и развитие молодежи, более полная реализация ее возможностей в интересах всего общества актуализируют потребность в новых подходах в работе.

Комплекс мероприятий по каждой задаче подпрограммы с указанием заказчиков, объемов и источников финансирования по годам реализации представлен в приложении 13.

Решение задач подпрограммы будет осуществляться за счет:

совершенствования и развития успешно зарекомендовавших себя форм и методов работы по патриотическому воспитанию молодежи с учетом возрастных особенностей граждан и необходимости активного межведомственного взаимодействия;

совершенствования системы выявления талантливой и одаренной молодежи, раскрытия ее потенциала, вовлечения в инновационную деятельность;

формирования у молодежи уважения к семейным ценностям, здоровью, профилактики асоциального поведения молодых людей, их участия в деятельности незарегистрированных объединений деструктивной направленности, молодежной преступности и правонарушений;

создания условий для развития волонтерского движения, являющегося эффективным инструментом гражданско-патриотического воспитания;

внедрения современных форм профессиональной ориентации и организации занятости молодежи в свободное от учебы (основной работы) время, развития студотрядовского движения, трудоустройства молодых граждан, поддержки их предпринимательской инициативы;

создания условий для реализации социально значимых и общественных инициатив молодежи, развития органов ученического и студенческого самоуправления, активизации деятельности детских и молодежных общественных объединений.

Реализация намеченных мер к 2020 году позволит:

увеличить потребление качественных услуг в области государственной молодежной политики, стабилизирующих общественные отношения;

повысить гражданскую позицию, общественно-политическую, инновационную и социально значимую активность молодых граждан посредством их участия в деятельности детских и молодежных общественных объединений, управлении общественной жизнью;

внедрить инновационные формы и методы решения актуальных проблем молодежи с участием самой молодежи, создать условия для саморазвития и самореализации молодежи в интересах страны;

повысить продуктивность занятости молодежи, реализующей инновационные проекты.

Также возможен экономический эффект в виде повышения эффективности использования бюджетных ресурсов государственной молодежной политики за счет устранения дублирования и обеспечения координации деятельности различных министерств и ведомств.

Возможные риски при выполнении подпрограммы, в том числе невыполнении целевых показателей, механизмы по управлению рисками и меры по их минимизации

При выполнении подпрограммы допускается риск недостижения ожидаемых результатов (целевых показателей) по причине:

невыполнения планов работы по проведению мероприятий для молодежи. Для минимизации данного риска планируются составление планов реализации подпрограммы, координация взаимодействия ее исполнителей и участников, ежеквартальный мониторинг реализации подпрограммы, закрепление персональной ответственности за выполнение мероприятий и достижение значений целевых показателей (индикаторов) подпрограммы;

рисков, связанных с изменением законодательства. Оперативное реагирование и внесение изменений в Государственную программу позволит снизить воздействие негативных факторов на выполнение целевых показателей подпрограммы;

отставания от сроков реализации мероприятий и, как следствие, неосвоения выделенных финансовых средств.

При достаточном уровне фактического финансирования и своевременности выполнения в полном объеме запланированных мероприятий будет обеспечено достижение всех целевых показателей подпрограммы, что будет способствовать повышению качества реализации основных направлений молодежной политики.

Для снижения возможных рисков при выполнении подпрограммы планируются проведение ежегодного мониторинга и анализа оперативных данных о ходе реализации подпрограммы, ее корректировка (при необходимости).

Ход реализации подпрограммы контролируется по целевым показателям ежегодно (приложение 1 к Государственной программе).

Анализ выполнения подпрограммы осуществляется Министерством образования на основе аналитической информации о выполнении мероприятий подпрограммы, информации, полученной при проведении различных конференций, семинаров, других мероприятий, а также в ходе изучения руководителями и специалистами системы образования состояния дел на местах.





Приложение 1  
к Государственной программе  
«Образование и молодежная  
политика» на 2016–2020 годы  
(в редакции постановления  
Совета Министров  
Республики Беларусь  
14.08.2018 № 596)

**Сведения о сводных целевых показателях, характеризующих цели Государственной программы, целевых показателях, характеризующих задачи подпрограмм, и их значениях**

Наименование показателя	Заказчик	Единица измерения	Значения показателей по годам				
			2016	2017	2018	2019	2020
Сводные целевые показатели							
Государственная программа							
1. Позиция Республики Беларусь в рейтинге стран по индексу человеческого развития (по индексу уровня образования)	Минобразование	позиция в рейтинге	не ниже 30-й	не ниже 30-й	не ниже 30-й	не ниже 30-й	не ниже 30-й
2. Охват молодежи мероприятиями в сфере молодежной политики и патриотического воспитания	»	процентов	73	76	79	82	85
Целевые показатели							
Подпрограмма 1 «Развитие системы дошкольного образования»							
Задача 1. Сохранение доступности дошкольного образования							
3. Охват детей от 3 до 6 лет учреждениями дошкольного образования – всего	Минобразование	процентов	95,3	95,9	96,5	97,1	98
в том числе в сельской местности	»	»	67	–	–	–	–
Задача 2. Совершенствование качества дошкольного образования							
4. Оснащенность учреждений дошкольного образования средствами обучения	Минобразование	процентов	76	78,4	80,8	83,2	85
5. Доля воспитателей дошкольного образования, имеющих:							
образование по направлению «Педагогика детства»	»	»	54,6	53	54	55	56
высшую квалификационную категорию	»	»	17,2	–	–	–	–
первую квалификационную категорию	»	»	34,1	–	–	–	–
высшую и первую квалификационные категории	»	»	–	49,9	50,9	51,9	53
Задача 3. Обеспечение здоровьесберегающего процесса в учреждениях дошкольного образования							
6. Оснащенность учреждений дошкольного образования автоматизированной системой по учету и контролю за качеством питания	Минобразование	процентов	59,2	77	78	79	80
Подпрограмма 2 «Развитие системы общего среднего образования»							
Задача 1. Повышение качества общего среднего образования							
7. Доля учителей учреждений общего среднего образования, имеющих:							

квалификационную категорию «учитель-методист»	Минобразование процентов	0,1	0,1	0,2	0,2	0,2	
высшую и первую квалификационные категории	»	»	76	76,5	76,5	77	77
8. Доля учреждений общего среднего образования, оснащенных современными средствами обучения и учебным оборудованием	»	»	22	28	32	36	40

Задача 2. Оптимизация сети учреждений общего среднего образования

9. Средняя наполняемость классов в учреждениях общего среднего образования, расположенных в городской местности	Минобразование человек	22,5	23	23,5	24	24,5
---	------------------------	------	----	------	----	------

Подпрограмма 3 «Развитие системы специального образования»

Задача 1. Развитие инклюзивного образования лиц с особенностями психофизического развития

10. Доля обучающихся с особенностями психофизического развития, получающих образование в условиях интегрированного обучения и воспитания, инклюзивного образования	Минобразование процентов	72	не менее 85	не менее 85	не менее 85	не менее 85
--	--------------------------	----	-------------	-------------	-------------	-------------

Задача 2. Сохранение доступности и вариативности образования для лиц с особенностями психофизического развития

11. Охват детей с особенностями психофизического развития ранней комплексной помощью	Минобразование процентов	82	88,8	89	89,5	90
--	--------------------------	----	------	----	------	----

Подпрограмма 4 «Развитие системы профессионально-технического и среднего специального образования»

Задача 1. Повышение качества подготовки квалифицированных рабочих, служащих и специалистов с профессионально-техническим и средним специальным образованием

12. Количество лиц, получивших профессионально-техническое образование, с повышенным уровнем квалификации (4-й разряд и выше) от общего количества выпускников	Минобразование процентов	47	49	51	53	55
--	--------------------------	----	----	----	----	----

13. Удельный вес обновленных образовательных стандартов по специальностям:

профессионально-технического образования » » 9 9 8 8 7

среднего специального образования » » 9 9 9 9 9

14. Количество учащихся, осваивающих содержание образовательных программ профессионально-технического и среднего специального образования, принявших участие в республиканских, международных чемпионатах профессионального мастерства по стандартам WorldSkills International

Задача 2. Приведение объемов и структуры подготовки рабочих, служащих и специалистов в учреждениях профессионально-технического и среднего специального образования в соответствие с потребностями экономики, развитием ее высокотехнологичных отраслей

15. Выпуск рабочих, служащих с профессионально-техническим образованием Минобразование тысяч человек 29,8 29,9 30,2 29 29,2

16. Выпуск рабочих и специалистов со средним специальным образованием » » 32,4 31,3 31,5 31,1 32,1

Подпрограмма 5 «Развитие системы высшего образования»

Задача 1. Повышение качества подготовки специалистов, эффективности практикоориентированной подготовки и углубление связей с организациями – заказчиками кадров

17. Доля утвержденных образовательных стандартов или изменений к ним от общего количества образовательных стандартов высшего образования	Минобразование	процентов	2	2	7	2	2
18. Численность преподавателей УВО, прошедших стажировку за рубежом	»	человек	200	200	–	–	–
18 <sup>1</sup> . Численность преподавателей УВО, прошедших стажировку, в том числе обучение, за рубежом	»	»	–	–	200	200	200
19. Количество созданных филиалов кафедр	»	единиц	20	20	20	20	20

Задача 2. Повышение конкурентоспособности высшего образования в мировом образовательном пространстве

20. Количество УВО, вошедших в 4000 лучших университетов мира по рейтингу Webometrics и (или) в 1000 – по рейтингам QS или SIR	Минобразование	единиц	8	9	9	10	10
--	----------------	--------	---	---	---	----	----

Задача 3. Совершенствование системы планирования и оптимизация структуры подготовки специалистов с высшим образованием

21. Выполнение контрольных цифр приема, ежегодно устанавливаемых учредителями учреждений образования	Минобразование	процентов	100	100	100	100	100
22. Удельный вес численности поступивших на обучение в магистратуру в общей численности выпускников I ступени высшего образования	»	»	8	10	12	14	16
23. Доля трудоустроенных выпускников от общей численности выпускников, подлежащих распределению	»	»	90	90	90	90	90

Подпрограмма 6 «Развитие системы послевузовского образования»

Задача 1. Обеспечение функционирования системы послевузовского образования. Увеличение подготовки научных работников высшей квалификации по приоритетным специальностям научных работников высшей квалификации, необходимым для развития высокотехнологичных производств, относящихся к V и VI технологическим укладам экономики

24. Удельный вес приема в аспирантуру (адъюнктуру) по приоритетным специальностям научных работников высшей квалификации, необходимым для развития высокотехнологичных производств, относящихся к V и VI технологическим укладам экономики	ГКНТ	процентов	14,8	15,6	16,9	18,7	20
--	------	-----------	------	------	------	------	----

Задача 2. Обеспечение тесного взаимодействия науки и образования с производственными предприятиями путем расширения подготовки научных работников высшей квалификации для реального сектора экономики

25. Удельный вес приема в аспирантуру (адъюнктуру) для предприятий и организаций реального сектора экономики	ГКНТ	процентов	1,2	3,7	5,9	7,8	10
26. Удельный вес выпуска с защитой диссертации в пределах установленного срока обучения из:							
аспирантуры (адъюнктуры)	»	»	5,6	5,8	6,2	6,7	7
докторантуры	»	»	16	16,5	17,1	17,7	18,5

## Подпрограмма 7 «Развитие системы дополнительного образования взрослых»

Задача – совершенствование содержания дополнительного образования взрослых в соответствии с потребностями отраслей экономики

27. Удельный вес обновленных образовательных стандартов специальностей переподготовки	Минобразование процентов	2	21	41	20	16
28. Удельный вес учреждений образования, реализующих образовательные программы повышения квалификации руководящих работников и специалистов в дистанционной форме получения образования	»	»	2	5	6	8 10

## Подпрограмма 8 «Развитие системы дополнительного образования детей и молодежи»

Задача – обеспечение доступности, качества и эффективности дополнительного образования детей и молодежи

29. Охват детей и молодежи дополнительным образованием	Минобразование процентов	54	56	58	60	62
--	--------------------------	----	----	----	----	----

## Подпрограмма 9 «Обеспечение функционирования системы образования Республики Беларусь»

Задача – создание условий для устойчивого функционирования организаций системы Минобразования в соответствии с их уставной деятельностью

30. Доля фактически освоенных средств в общем объеме выделенного на реализацию подпрограммы финансирования	Минобразование процентов	100	100	100	100	100
--	--------------------------	-----	-----	-----	-----	-----

## Подпрограмма 10 «Подготовка кадров для ядерной энергетики»

Задача – организация комплексной подготовки кадров для ядерной энергетики, обеспечивающей комплектацию отрасли квалифицированными кадрами, получение знаний и навыков, необходимых для строительства, наладки, ввода в эксплуатацию и безопасной эксплуатации атомной электростанции, обеспечения ядерной, радиационной и промышленной безопасности

31. Количество принятых на обучение по специальностям ядерной энергетики на I ступень высшего образования	Минобразование человек	125	125	125	125	125
32. Количество принятых на обучение по специальностям ядерной энергетики на уровень среднего специального образования	Минэнерго	»	50	50	50	50
33. Количество подготовленных специалистов для государственного предприятия «Белорусская АЭС» за рубежом	»	»	–	16	–	–
33 <sup>1</sup> . Количество подготовленных специалистов для государственного предприятия «Белорусская АЭС» за рубежом и в Республике Беларусь	»	»	–	–	16	16 –

## Подпрограмма 11 «Молодежная политика»

Задача 1. Формирование у молодежи активной гражданской позиции и патриотизма, вовлечение ее в активную общественную деятельность

34. Удельный вес численности молодых людей, принимающих участие в мероприятиях гражданско-патриотической направленности	Минобразование процентов	73	76	79	82	85
---	--------------------------	----	----	----	----	----

Задача 2. Принятие дополнительных мер по формированию у молодежи позитивного отношения к традиционным семейным ценностям и ответственному родительству, ценностного отношения к здоровью, профилактике негативных явлений в молодежной среде

35. Охват молодых людей профилактическими акциями и мероприятиями	Минобразование процентов	72	74	76	78	80
---	--------------------------	----	----	----	----	----

Задача 3. Повышение эффективности работы по профессиональной ориентации и организации занятости молодежи в свободное от учебы (основной работы) время, поддержке предпринимательской инициативы, развитию волонтерского и студотрядовского движения

36. Численность молодых людей, охваченных различными видами трудовой деятельности	Минобразование	тысяч человек	70,05	70,1	70,15	70,2	70,25
37. Численность молодых людей, вовлеченных в волонтерское (добровольческое) движение	»	»	54	58	62	66	70

Задача 4. Оказание поддержки социально значимым и общественным инициативам молодежи, органам ученического и студенческого самоуправления, активизация деятельности детских и молодежных общественных объединений

38. Численность молодых людей, вовлеченных в деятельность по развитию молодежного самоуправления (парламенты, студенческие и молодежные советы, советы молодых ученых и другое)	Минобразование	тысяч человек	76,1	78,4	81	83,5	85
---	----------------	---------------	------	------	----	------	----

---

Приложение 2  
к Государственной программе  
«Образование и молодежная  
политика» на 2016–2020 годы  
(в редакции постановления  
Совета Министров  
Республики Беларусь  
14.08.2018 № 596)

### Финансовое обеспечение реализации Государственной программы

(рублей)

Наименование подпрограммы, задачи	Источники финансирования	Объемы финансирования					
		всего	в том числе по годам				
			2016	2017	2018	2019	2020
Подпрограмма 1 «Развитие системы дошкольного образования»:	республиканский бюджет, местные бюджеты, собственные средства организаций	6 480 030 384,91	1 063 675 235,54	1 171 797 563,0	1 265 959 450,88	1 408 912 859,09	1 569 685 276,4
	в том числе:						
	республиканский бюджет	23 832 311,23	3 759 532,8	3 813 605,0	4 505 153,0	5 647 739,0	6 106 281,43
	местные бюджеты	6 436 027 193,3	1 059 915 702,74	1 162 211 592,0	1 253 575 325,0	1 396 745 578,59	1 563 578 994,97
	собственные средства организаций	20 170 880,38	–	5 772 366,0	7 878 972,88	6 519 541,5	–
сохранение доступности дошкольного образования (задача 1)	республиканский бюджет, местные бюджеты, собственные средства организаций	6 426 065 803,12	1 058 450 501,24	1 161 826 623,08	1 250 644 871,49	1 396 627 905,41	1 558 515 901,9
	в том числе:						
	республиканский бюджет	20 102 937,3	3 137 805,4	3 147 522,0	3 819 502,0	4 809 594,7	5 188 513,2
	местные бюджеты	6 386 193 429,94	1 055 312 695,84	1 153 090 350,08	1 238 975 101,61	1 385 487 893,71	1 553 327 388,7
	собственные средства организаций	19 769 435,88	–	5 588 751,0	7 850 267,88	6 330 417,0	–
совершенствование качества дошкольного образования (задача 2)	республиканский бюджет, местные бюджеты, собственные средства организаций	8 359 161,57	1 189 962,6	1 489 352,32	1 642 991,89	2 161 614,03	1 875 240,73
	в том числе:						

	республиканский бюджет	3 522 810,53	587 980,1	653 538,0	618 412,0	793 839,0	869 041,43
	местные бюджеты	4 477 758,54	601 982,5	670 220,32	1 002 179,89	1 197 176,53	1 006 199,3
	собственные средства организаций	358 592,5	–	165 594,0	22 400,0	170 598,5	–
обеспечение здоровьесберегающего процесса в учреждениях дошкольного образования (задача 3)	республиканский бюджет, местные бюджеты, собственные средства организаций	45 605 420,22	4 034 771,7	8 481 587,6	13 671 587,5	10 123 339,65	9 294 133,77
	в том числе:						
	республиканский бюджет	206 563,4	33 747,3	12 545,0	67 239,0	44 305,3	48 726,8
	местные бюджеты	45 356 004,82	4 001 024,4	8 451 021,6	13 598 043,5	10 060 508,35	9 245 406,97
	собственные средства организаций	42 852,0	–	18 021,0	6 305,0	18 526,0	–
Подпрограмма 2 «Развитие системы общего среднего образования» – повышение качества общего среднего образования (задача 1)	республиканский бюджет, местные бюджеты, собственные средства организаций, средства займа Всемирного банка	12 720 693 669,52	2 125 162 850,43	2 284 475 333,23	2 442 103 503,85	2 751 640 389,26	3 117 311 592,75
	в том числе:						
	республиканский бюджет	255 263 792,56	40 818 932,7	45 431 542,0	52 135 022,0	55 907 474,0	60 970 821,86
	местные бюджеты	12 366 569 557,77	2 068 367 209,73	2 195 439 824,0	2 364 682 336,0	2 681 739 417,15	3 056 340 770,89
	собственные средства организаций	64 561 611,19	–	25 281 967,23	25 286 145,85	13 993 498,11	–
	средства займа Всемирного банка	34 298 708,0	15 976 708,0	18 322 000,0	–	–	–
Подпрограмма 3 «Развитие системы специального образования»:	республиканский бюджет, местные бюджеты, собственные средства организаций	627 256 616,35	98 542 476,15	120 793 264,0	127 121 690,0	136 517 405,85	144 281 780,35
	в том числе:						
	республиканский бюджет	4 677 690,25	792 246,4	831 968,0	851 976,0	1 050 835,0	1 150 664,85
	местные бюджеты	622 328 307,1	97 750 229,75	119 888 681,0	126 179 173,0	135 379 107,85	143 131 115,5
	собственные средства организаций	250 619,0	–	72 615,0	90 541,0	87 463,0	–
развитие инклюзивного образования лиц с особенностями психофизического развития	местные бюджеты	173 514,97	25 000,0	27 500,0	27 153,0	46 783,23	47 078,74



(задача 1)							
сохранение доступности и вариативности образования для лиц с особенностями психофизического развития (задача 2)	республиканский бюджет, местные бюджеты, собственные средства организаций в том числе: республиканский бюджет местные бюджеты собственные средства организаций	627 083 101,38	98 517 476,15	120 765 764,0	127 094 537,0	136 470 622,62	144 234 701,61
	республиканский бюджет	4 677 690,25	792 246,4	831 968,0	851 976,0	1 050 835,0	1 150 664,85
	местные бюджеты	622 154 792,13	97 725 229,75	119 861 181,0	126 152 020,0	135 332 324,62	143 084 036,76
	собственные средства организаций	250 619,0	–	72 615,0	90 541,0	87 463,0	–
Подпрограмма 4 «Развитие системы профессионально-технического и среднего специального образования»:	республиканский бюджет, средства республиканского централизованного инновационного фонда, местные бюджеты, собственные средства организаций в том числе: республиканский бюджет из них средства республиканского централизованного инновационного фонда местные бюджеты собственные средства организаций	3 367 071 143,02	569 131 575,28	580 873 548,17	643 700 198,15	722 763 801,89	850 602 019,53
	республиканский бюджет	732 883 816,92	145 021 238,0	102 151 839,77	109 303 892,0	146 290 029,0	230 116 818,15
	из них средства республиканского централизованного инновационного фонда	1 647 500,0	461 800,0	433 300,0	327 000,0	235 000,0	190 400,0
	местные бюджеты	2 285 810 744,75	360 426 969,21	416 910 085,0	462 736 412,0	509 446 968,56	536 290 309,98
	собственные средства организаций	348 376 581,35	63 683 368,07	61 811 623,4	71 659 894,15	67 026 804,33	84 194 891,4
повышение качества подготовки квалифицированных рабочих, служащих и специалистов с профессионально-техническим и средним специальным образованием (задача 1)	республиканский бюджет, средства республиканского централизованного инновационного фонда, местные бюджеты, собственные средства организаций в том числе: республиканский бюджет из них средства республиканского централизованного инновационного фонда	105 916 711,78	15 803 184,12	7 837 433,13	15 092 724,72	32 447 637,05	34 735 732,76
	республиканский бюджет	40 408 989,22	2 190 032,6	3 897 471,06	4 714 177,0	14 026 044,61	15 581 263,95
	из них средства республиканского централизованного инновационного фонда	1 647 500,0	461 800,0	433 300,0	327 000,0	235 000,0	190 400,0

	местные бюджеты	45 170 739,35	8 823 989,4	2 414 608,0	7 984 460,0	12 815 086,77	13 132 595,18
	собственные средства организаций	20 336 983,21	4 789 162,12	1 525 354,07	2 394 087,72	5 606 505,67	6 021 873,63
приведение объемов и структуры подготовки рабочих, служащих и специалистов в учреждениях профессионально-технического и среднего специального образования в соответствии с потребностями экономики, развитием ее высокотехнологичных отраслей (задача 2)	республиканский бюджет, местные бюджеты, собственные средства организаций в том числе:	3 261 154 431,24	553 328 391,16	573 036 115,04	628 607 473,43	690 316 164,84	815 866 286,77
	республиканский бюджет	692 474 827,7	142 831 205,4	98 254 368,71	104 589 715,0	132 263 984,39	214 535 554,2
	местные бюджеты	2 240 640 005,4	351 602 979,81	414 495 477,0	454 751 952,0	496 631 881,79	523 157 714,8
	собственные средства организаций	328 039 598,14	58 894 205,95	60 286 269,33	69 265 806,43	61 420 298,66	78 173 017,77
Подпрограмма 5 «Развитие системы высшего образования» – повышение качества подготовки специалистов, эффективности практикоориентированной подготовки и углубление связей с организациями – заказчиками кадров (задача 1)	республиканский бюджет, средства республиканского централизованного инновационного фонда, собственные средства организаций в том числе:	4 825 956 047,39	826 958 996,72	849 890 276,65	891 250 796,34	1 064 704 197,8	1 193 151 779,88
	республиканский бюджет	3 092 489 485,22	521 630 492,4	518 483 580,07	567 762 333,0	708 444 029,28	776 169 050,47
	из них средства республиканского централизованного инновационного фонда	8 162 500,0	2 341 600,0	4 401 700,0	534 800,0	396 500,0	487 900,0
	собственные средства организаций	1 733 466 562,17	305 328 504,32	331 406 696,58	323 488 463,34	356 260 168,52	416 982 729,41
Подпрограмма 6 «Развитие системы послевузовского образования» – обеспечение функционирования системы послевузовского образования, увеличение подготовки научных работников высшей квалификации по приоритетным специальностям научных работников высшей квалификации, необходимым для развития высокотехнологичных производств, относящихся к V	республиканский бюджет, собственные средства организаций в том числе:	71 441 940,01	10 836 298,88	12 113 798,96	12 117 094,71	17 370 472,14	19 004 275,32
	республиканский бюджет	63 727 041,77	9 533 895,7	10 599 029,0	10 419 078,0	15 810 304,0	17 364 735,07
	собственные средства организаций	7 714 898,24	1 302 403,18	1 514 769,96	1 698 016,71	1 560 168,14	1 639 540,25

и VI технологическим укладам экономики (задача 1)

Подпрограмма 7 «Развитие системы дополнительного образования взрослых» – совершенствование содержания дополнительного образования взрослых в соответствии с потребностями отраслей экономики (задача)	республиканский бюджет, местные бюджеты, собственные средства организаций, средства Европейской комиссии	502 797 941,12	82 188 228,48	95 075 351,23	99 224 665,47	109 462 700,0	116 846 995,94
	в том числе:						
	республиканский бюджет	185 174 632,64	30 357 883,8	28 974 217,09	37 467 329,0	43 321 358,0	45 053 844,75
	местные бюджеты	109 518 297,52	19 288 289,03	19 143 310,0	20 311 373,0	23 570 521,5	27 204 803,99
	собственные средства организаций	202 855 010,96	32 542 055,65	41 707 824,14	41 445 963,47	42 570 820,5	44 588 347,2
	средства Европейской комиссии	5 250 000,0	–	5 250 000,0	–	–	–
Подпрограмма 8 «Развитие системы дополнительного образования детей и молодежи» – обеспечение доступности, качества и эффективности дополнительного образования детей и молодежи (задача)	республиканский бюджет, местные бюджеты, собственные средства организаций	1 518 180 713,22	250 154 042,53	271 142 321,78	299 915 660,79	329 235 383,18	367 733 304,94
	в том числе:						
	республиканский бюджет	33 343 498,01	5 615 245,9	5 753 486,0	6 161 081,0	7 548 099,0	8 265 586,11
	местные бюджеты	1 446 355 716,9	238 999 121,7	257 085 559,0	284 124 781,0	314 130 450,34	352 015 804,86
	собственные средства организаций	38 481 498,31	5 539 674,93	8 303 276,78	9 629 798,79	7 556 833,84	7 451 913,97
Подпрограмма 9 «Обеспечение функционирования системы образования Республики Беларусь»:	республиканский бюджет, местные бюджеты, собственные средства организаций, средства займа Всемирного банка	1 683 772 827,83	268 965 846,02	292 380 196,98	327 886 752,85	379 293 519,8	415 246 512,18
	в том числе:						
	республиканский бюджет	118 694 999,37	19 871 649,5	21 456 707,0	21 405 475,0	26 711 771,0	29 249 396,87
	местные бюджеты	1 452 961 430,4	247 535 696,52	253 666 286,0	269 361 673,0	315 939 322,07	366 458 452,81
	собственные средства организаций	49 651 153,16	343 000,0	15 932 403,98	16 299 096,85	16 097 010,33	979 642,0
	средства займа Всемирного банка	62 465 244,9	1 215 500,0	1 324 800,0	20 820 508,0	20 545 416,4	18 559 020,5
организация проведения централизованного тестирования, разработка	республиканский бюджет, собственные средства организаций, средства займа	12 481 501,66	1 025 937,4	3 833 992,48	3 290 480,0	3 440 306,91	890 784,87

нормативного правового обеспечения и механизма его проведения, обеспечение участия Республики Беларусь в международной системе оценки образовательных достижений обучающихся (задача 1)	Всемирного банка						
	в том числе:						
	республиканский бюджет	3 531 776,44	605 187,4	609 922,0	612 380,0	813 502,17	890 784,87
разработка и обновление научно-методического обеспечения дошкольного, общего среднего, специального, профессионально-технического и среднего специального образования (задача 2)	собственные средства организаций	7 904 975,22	–	2 600 070,48	2 678 100,0	2 626 804,74	–
	средства займа Всемирного банка	1 044 750,0	420 750,0	624 000,0	–	–	–
	республиканский бюджет, местные бюджеты, собственные средства организаций, средства займа Всемирного банка	175 572 546,81	17 007 519,67	22 353 261,62	45 005 801,4	47 965 752,78	43 240 211,34
информационно-аналитическое обеспечение функционирования отрасли образования, координация и выполнение работ в области информатизации системы образования (задача 3)	в том числе:						
	республиканский бюджет	13 553 809,52	2 401 579,6	1 996 228,14	2 392 841,0	3 228 235,36	3 534 925,42
	местные бюджеты	84 447 922,64	14 559 190,07	14 873 705,48	15 167 875,4	18 700 886,27	21 146 265,42
	собственные средства организаций	17 551 119,75	–	5 435 328,0	6 624 577,0	5 491 214,75	–
	средства займа Всемирного банка	60 019 694,9	46 750,0	48 000,0	20 820 508,0	20 545 416,4	18 559 020,5
обеспечение доступности, качества и эффективности детского отдыха и оздоровления, развитие инфраструктуры и обеспечение инновационного характера	республиканский бюджет, местные бюджеты, собственные средства организаций	9 313 872,65	1 972 457,1	2 128 461,0	1 674 240,0	1 736 416,85	1 802 297,7
	в том числе:						
	республиканский бюджет	7 624 351,77	1 224 457,1	1 386 099,0	1 565 564,0	1 645 933,97	1 802 297,7
	собственные средства организаций	288 720,88	–	89 562,0	108 676,0	90 482,88	–
	средства займа Всемирного банка	1 400 800,0	748 000,0	652 800,0	–	–	–
	республиканский бюджет, местные бюджеты, собственные средства организаций	98 341 835,77	12 490 527,12	21 032 074,0	20 590 416,35	24 563 287,26	19 665 531,04
	в том числе:						
	республиканский бюджет	40 262 047,15	6 600 680,2	7 570 203,0	7 502 783,0	8 872 735,47	9 715 645,48
	местные бюджеты	34 235 440,66	5 546 846,92	5 672 181,0	6 225 402,0	7 820 767,18	8 970 243,56

развития воспитательно-оздоровительных учреждений образования, учреждения образования «Национальный детский образовательно-оздоровительный центр» «Зубренок» (задача 4)	собственные средства организаций	23 844 347,96	343 000,0	7 789 690,0	6 862 231,35	7 869 784,61	979 642,0
совершенствование работы социально-педагогических учреждений с несовершеннолетними, находящимися в социально опасном положении, признанными нуждающимися в государственной защите, а также детьми-сиротами и детьми, оставшимися без попечения родителей (задача 5)	местные бюджеты, собственные средства организаций	818 444 539,69	141 777 619,73	142 722 009,5	147 793 150,6	177 233 648,21	208 918 111,65
	в том числе:						
	местные бюджеты	818 420 893,69	141 777 619,73	142 717 954,5	147 778 443,6	177 228 764,21	208 918 111,65
	собственные средства организаций	23 646,0	–	4 055,0	14 707,0	4 884,0	–
обеспечение функционирования Национального центра усыновления в качестве центра по семейному устройству (задача 6)	республиканский бюджет	1 198 665,09	185 373,9	205 357,0	285 897,0	249 182,43	272 854,76
обеспечение функционирования специальных учебно-воспитательных учреждений и специального лечебно-воспитательного учреждения (задача 8)	республиканский бюджет, собственные средства организаций	46 789 476,34	7 903 412,5	8 537 001,36	8 078 177,5	10 637 727,58	11 633 157,4
	в том числе:						
	республиканский бюджет	46 751 132,99	7 903 412,5	8 523 302,86	8 067 372,0	10 623 888,23	11 633 157,4
	собственные средства организаций	38 343,35	–	13 698,5	10 805,5	13 839,35	–
обеспечение деятельности организаций, обеспечивающих создание условий для образовательного процесса в учреждениях образования (задача 9)	республиканский бюджет, местные бюджеты	521 630 389,82	86 602 998,6	91 568 040,02	101 168 590,0	113 467 197,78	128 823 563,42
	в том числе:						
	республиканский бюджет	5 773 216,41	950 958,8	1 165 595,0	978 638,0	1 278 293,37	1 399 731,24
	местные бюджеты	515 857 173,41	85 652 039,8	90 402 445,02	100 189 952,0	112 188 904,41	127 423 832,18

Подпрограмма 10 «Подготовка кадров для ядерной энергетики» – организация комплексной подготовки кадров для ядерной энергетики, обеспечивающей комплектацию отрасли квалифицированными кадрами, получение знаний и навыков, необходимых для строительства, наладки, ввода в эксплуатацию и безопасной эксплуатации атомной электростанции, обеспечения ядерной, радиационной и промышленной безопасности (задача)	республиканский бюджет	18 314 155,02	3 947 197,3	3 137 215,72	3 073 942,0	4 274 700,0	3 881 100,0
Подпрограмма 11 «Молодежная политика»:	республиканский бюджет, местные бюджеты	13 623 011,69	2 486 545,1	2 372 930,46	1 636 840,0	3 465 890,7	3 660 805,43
	в том числе:						
	республиканский бюджет	9 966 873,18	1 947 938,9	1 643 459,46	889 823,0	2 618 450,0	2 867 201,82
	местные бюджеты	3 656 138,51	538 606,2	729 471,0	747 017,0	847 440,7	793 603,61
формирование у молодежи активной гражданской позиции и патриотизма, ее вовлечение в активную общественную деятельность (задача 1)	республиканский бюджет, местные бюджеты	2 520 630,48	287 741,5	904 299,1	439 229,65	447 225,51	442 134,72
	в том числе:						
	республиканский бюджет	773 032,1	41 802,3	544 390,53	54 489,82	54 228,57	78 120,88
	местные бюджеты	1 747 598,38	245 939,2	359 908,57	384 739,83	392 996,94	364 013,84
принятие дополнительных мер по формированию у молодежи позитивного отношения к традиционным семейным ценностям и ответственному родительству, ценностного отношения к здоровью, профилактике негативных явлений в молодежной среде (задача 2)	республиканский бюджет, местные бюджеты	831 674,81	121 420,2	163 073,66	158 345,75	202 229,26	186 605,94
	в том числе:						
	республиканский бюджет	88 886,46	11 270,0	18 577,32	15 774,46	18 762,78	24 501,9
	местные бюджеты	742 788,35	110 150,2	144 496,34	142 571,29	183 466,48	162 104,04
повышение эффективности работы по	республиканский бюджет, местные бюджеты	9 417 821,43	1 928 785,8	1 149 606,56	893 064,78	2 601 159,54	2 845 204,75

профессиональной ориентации и организации занятости молодежи в свободное от учебы (основной работы) время, поддержке предпринимательской инициативы; развитию волонтерского (добровольческого) и студотрядовского движения (задача 3)	в том числе:						
	республиканский бюджет	8 777 540,24	1 827 780,0	1 028 500,97	767 169,11	2 457 128,39	2 696 961,77
	местные бюджеты	640 281,19	101 005,8	121 105,59	125 895,67	144 031,15	148 242,98
оказание поддержки социально значимым и общественным инициативам молодежи, органам ученического и студенческого самоуправления, активизация деятельности детских и молодежных общественных объединений (задача 4)	республиканский бюджет, местные бюджеты	852 884,97	148 597,6	155 951,14	146 199,82	215 276,39	186 860,02
	в том числе:						
	республиканский бюджет	327 414,38	67 086,6	51 990,64	52 389,61	88 330,26	67 617,27
	местные бюджеты	525 470,59	81 511,0	103 960,5	93 810,21	126 946,13	119 242,75
Итого		31 829 138 450,08	5 302 049 292,43	5 684 051 800,18	6 113 990 595,04	6 927 641 319,71	7 801 405 442,72
в том числе:							
республиканский бюджет		4 538 368 296,17	783 296 253,4	742 276 649,11	813 975 104,0	1 017 624 788,28	1 181 195 501,38
из них средства республиканского централизованного инновационного фонда*		9 810 000,0	2 803 400,0	4 835 000,0	861 800,0	631 500,0	678 300,0
местные бюджеты		24 723 227 386,25	4 092 821 824,88	4 425 074 808,0	4 781 718 090,0	5 377 798 806,76	6 045 813 856,61
собственные средства организаций		2 465 528 814,76	408 739 006,15	491 803 543,07	497 476 893,04	511 672 308,27	555 837 064,23
средства Европейской комиссии		5 250 000,0	–	5 250 000,0	–	–	–
средства займа Всемирного банка		96 763 952,9	17 192 208,0	19 646 800,0	20 820 508,0	20 545 416,4	18 559 020,5

Примечание. Собственные средства организаций включают средства, остающиеся в распоряжении заказчиков Государственной программы в соответствии с законодательством, средства от приносящей доходы деятельности бюджетных организаций и собственные средства организаций – исполнителей мероприятий, являющихся коммерческими организациями.

\* Ежегодный объем средств республиканского централизованного инновационного фонда уточняется в порядке, установленном законодательством.

Приложение 3  
к Государственной программе  
«Образование и молодежная  
политика» на 2016–2020 годы  
(в редакции постановления  
Совета Министров  
Республики Беларусь  
14.08.2018 № 596)

### Комплекс мероприятий подпрограммы 1 «Развитие системы дошкольного образования»

Наименование мероприятия	Заказчик	Сроки выполнения мероприятия, годы	Источники финансирования	Объемы финансирования, рублей					
				всего	в том числе по годам				
					2016	2017	2018	2019	2020
Задача 1. Сохранение доступности дошкольного образования									
1. Расходы на функционирование учреждений дошкольного образования (в том числе реорганизация учреждений дошкольного образования, перепрофилирование групп в учреждениях дошкольного образования), обеспечение мер социальной защиты обучающихся, финансирование реализации образовательной программы дошкольного образования в учреждениях образования и иных организациях	НАН Беларуси	2016–2020	республиканский бюджет	20 102 937,3	3 137 805,4	3 147 522,0	3 819 502,0	4 809 594,7	5 188 513,2
	Брестский облисполком	2016–2020	местный бюджет	859 184 187,4	138 543 542,7	157 180 184,0	166 910 178,7	192 625 858,35	203 924 423,65
	Витебский облисполком	2016–2020	местный бюджет, собственные средства организаций	818 342 353,81	131 660 051,5	152 332 395,0	158 386 979,74	182 170 423,17	193 792 504,4
			в том числе:						
		2016–2020	местный бюджет	811 435 083,81	131 660 051,5	150 456 565,0	155 614 964,74	179 910 998,17	193 792 504,4
		2017–2019	собственные средства организаций	6 907 270,0	–	1 875 830,0	2 772 015,0	2 259 425,0	–
	Гомельский облисполком	2016–2020	местный бюджет, собственные средства	934 664 154,66	160 173 038,8	167 805 400,18	183 027 334,49	187 897 161,39	235 761 219,8



		организаций						
		в том числе:						
Гродненский облисполком	2016–2020	местный бюджет	931 491 499,19	160 173 038,8	166 963 731,18	181 560 213,02	187 033 296,39	235 761 219,8
	2017–2019	собственные средства организаций	3 172 655,47	–	841 669,0	1 467 121,47	863 865,0	–
	2016–2020	местный бюджет, собственные средства организаций	746 780 885,96	124 218 702,0	132 946 584,4	144 828 126,36	161 359 208,3	183 428 264,9
		в том числе:						
Минский облисполком	2016–2020	местный бюджет	742 177 474,55	124 218 702,0	131 675 332,4	142 903 093,95	159 952 081,3	183 428 264,9
	2017–2019	собственные средства организаций	4 603 411,41	–	1 271 252,0	1 925 032,41	1 407 127,0	–
	2016–2020	местный бюджет, собственные средства организаций	877 764 910,31	141 020 000,0	158 682 941,0	175 786 124,0	194 706 285,13	207 569 560,18
		в том числе:						
Могилевский облисполком	2016–2020	местный бюджет	872 678 811,31	141 020 000,0	157 082 941,0	174 100 025,0	192 906 285,13	207 569 560,18
	2017–2019	собственные средства организаций	5 086 099,0	–	1 600 000,0	1 686 099,0	1 800 000,0	–
	2016–2020	местный бюджет	680 613 451,0	115 212 372,2	120 078 685,5	130 774 198,2	144 965 283,8	169 582 911,3
Минский горисполком	2016–2020	»	1 488 612 922,68	244 484 988,64	269 652 911,0	287 112 428,0	328 094 090,57	359 268 504,47
<b>Итого по задаче 1</b>			<b>6 426 065 803,12</b>	<b>1 058 450 501,24</b>	<b>1 161 826 623,08</b>	<b>1 250 644 871,49</b>	<b>1 396 627 905,41</b>	<b>1 558 515 901,9</b>
<b>в том числе:</b>								
республиканский бюджет			20 102 937,3	3 137 805,4	3 147 522,0	3 819 502,0	4 809 594,7	5 188 513,2
местный бюджет			6 386 193 429,94	1 055 312 695,84	1 153 090 350,08	1 238 975 101,61	1 385 487 893,71	1 553 327 388,7
собственные средства организаций			19 769 435,88	–	5 588 751,0	7 850 267,88	6 330 417,0	–

## Задача 2. Совершенствование качества дошкольного образования

2. Оснащение средствами обучения, необходимыми для реализации образовательной программы дошкольного образования	Брестский облисполком	2016–2020	местный бюджет	179 639,8	15 232,5	17 000,0	95 402,3	29 505,0	22 500,0	
	Витебский облисполком	2017–2019	»	533 101,68	–	173 254,0	152 676,26	207 171,42	–	
	Гродненский облисполком	2016–2020	местный бюджет, собственные средства организаций	790 806,65	100 000,0	170 358,0	89 968,05	283 289,0	147 191,6	
		в том числе:								
		2016–2020	местный бюджет	458 410,15	100 000,0	11 840,0	79 068,05	120 310,5	147 191,6	
		2017–2019	собственные средства организаций	332 396,5	–	158 518,0	10 900,0	162 978,5	–	
	Могилевский облисполком	2016–2020	местный бюджет	102 177,8	20 000,0	19 596,5	7 435,0	25 708,0	29 438,3	
	Минский горисполком	2016–2020	»	1 653 919,46	227 600,0	274 346,0	511 022,0	305 943,45	335 008,01	
	3. Приобретение компьютерной техники, закупка программных продуктов	НАН Беларуси	2016–2020	республиканский бюджет	20 680,0	3 000,0	700,0	1 480,0	7 500,0	8 000,0
		Брестский облисполком	2016–2020	местный бюджет	632 657,1	100 000,0	120 000,0	35 876,1	208 781,0	168 000,0
2017–2019			»	98 321,11	–	8 950,0	78 669,0	10 702,11	–	
Гомельский облисполком		2016, 2019, 2020	»	114 484,0	30 000,0	–	–	40 326,5	44 157,5	
Гродненский облисполком		2016–2020	местный бюджет, собственные средства организаций	114 593,4	15 000,0	24 457,0	13 438,2	39 619,5	22 078,7	
		в том числе:								
		2016–2020	местный бюджет	88 397,4	15 000,0	17 381,0	1 938,2	31 999,5	22 078,7	
	2017–2019	собственные средства организаций	26 196,0	–	7 076,0	11 500,0	7 620,0	–		

	Могилевский облисполком	2016, 2019, 2020	местный бюджет	36 137,4	10 000,0	–	–	11 418,2	14 719,2
	Минский горисполком	2016–2020	»	541 694,78	76 000,0	23 600,0	36 900,0	194 226,62	210 968,16
4. Создание сайтов учреждений дошкольного образования	Брестский облисполком	2016–2020	местный бюджет	1 091,0	150,0	168,0	80,0	330,5	362,5
	Гомельский облисполком	2016–2020	»	30 094,6	6 000,0	4 084,82	3 112,98	8 065,3	8 831,5
	Минский горисполком	2016, 2019, 2020	»	7 632,26	2 000,0	–	–	2 688,43	2 943,83
5. Подготовка и выпуск учебных изданий, учебно- программной и учебно- методической документации (в том числе электронных средств обучения):	Минобразование	2016–2020	республиканский бюджет	3 502 130,53	584 980,1	652 838,0	616 932,0	786 339,0	861 041,43
5.1. подготовка и выпуск учебно- программной и учебно- методической документации				659 249,52	110 118,0	122 892,0	116 133,0	148 022,1	162 084,42
5.2. подготовка, выпуск, доставка учебных изданий				2 842 881,01	474 862,1	529 946,0	500 799,0	638 316,9	698 957,01
Итого по задаче 2				8 359 161,57	1 189 962,6	1 489 352,32	1 642 991,89	2 161 614,03	1 875 240,73
в том числе:									
республиканский бюджет				3 522 810,53	587 980,1	653 538,0	618 412,0	793 839,0	869 041,43
местный бюджет				4 477 758,54	601 982,5	670 220,32	1 002 179,89	1 197 176,53	1 006 199,3
собственные средства организаций				358 592,5	–	165 594,0	22 400,0	170 598,5	–
Задача 3. Обеспечение здоровьесберегающего процесса в учреждениях дошкольного образования									
6. Осуществление капитального ремонта	НАН Беларуси	2018	республиканский бюджет	26 100,0	–	–	26 100,0	–	–

учреждений дошкольного образования	Брестский облисполком	2016–2020	местный бюджет	9 716 053,24	1 156 922,8	1 653 597,0	2 799 949,0	1 355 584,44	2 750 000,0
	Витебский облисполком	2017–2019	»	7 081 447,31	–	1 767 240,0	3 201 000,0	2 113 207,31	–
	Гомельский облисполком	2016–2020	местный бюджет, собственные средства организаций	177 622,4	46 505,8	150,0	–	62 513,9	68 452,7
			в том числе:						
		2016, 2019, 2020	местный бюджет	177 472,4	46 505,8	–	–	62 513,9	68 452,7
		2017	собственные средства организаций	150,0	–	150,0	–	–	–
	Гродненский облисполком	2016–2020	местный бюджет, собственные средства организаций	6 890 517,7	21 931,8	467 873,0	1 120 710,0	2 747 721,1	2 532 281,8
			в том числе:						
		2016–2020	местный бюджет	6 880 111,7	21 931,8	462 773,0	1 120 710,0	2 742 415,1	2 532 281,8
		2017, 2019	собственные средства организаций	10 406,0	–	5 100,0	–	5 306,0	–
	Минский облисполком	2016–2020	местный бюджет	1 986 582,37	500 000,0	46 445,0	21 000,0	683 179,49	735 957,88
	Могилевский облисполком	2016–2020	»	2 119 746,3	246 570,0	508 000,0	700 000,0	302 246,0	362 930,3
	Минский горисполком	2016–2020	»	9 615 693,06	820 000,0	2 928 600,0	3 867 640,0	954 392,87	1 045 060,19
7. Внедрение автоматизированной системы по учету и контролю за качеством питания, предоставляемого воспитанникам учреждений дошкольного	Брестский облисполком	2016, 2018, 2019	»	47 300,0	28 200,0	–	13 700,0	5 400,0	–
	Витебский облисполком	2017–2019	»	55 237,03	–	15 820,0	20 500,0	18 917,03	–
	Гродненский облисполком	2016–2020	»	94 459,0	3 500,0	50 075,0	31 034,0	4 700,0	5 150,0
	Могилевский	2016–2020	»	99 949,8	23 760,0	23 040,0	9 305,8	25 644,0	18 200,0

образования	облисполком								
	Минский горисполком	2016–2020	»	94 236,48	16 998,8	12 576,0	19 945,0	21 344,45	23 372,23
8. Приобретение оборудования (технологического и другого)	НАН Беларуси	2016–2020	республиканский бюджет	180 463,4	33 747,3	12 545,0	41 139,0	44 305,3	48 726,8
	Брестский облисполком	2016–2020	местный бюджет	1 555 594,61	200 000,0	224 700,0	313 823,9	424 570,71	392 500,0
	Витебский облисполком	2017–2019	»	900 574,06	–	95 900,0	690 000,0	114 674,06	–
	Гомельский облисполком	2016, 2017, 2019, 2020	местный бюджет, собственные средства организаций	195 141,2	44 694,5	12 131,0	–	72 529,1	65 786,6
			в том числе:						
		2016, 2019, 2020	местный бюджет	170 560,2	44 694,5	–	–	60 079,1	65 786,6
		2017, 2019	собственные средства организаций	24 581,0	–	12 131,0	–	12 450,0	–
	Гродненский облисполком	2016–2020	местный бюджет, собственные средства организаций	506 233,8	61 057,7	74 383,6	99 383,8	144 436,9	126 971,8
			в том числе:						
		2016–2020	местный бюджет	498 518,8	61 057,7	73 743,6	93 078,8	143 666,9	126 971,8
	2017–2019	собственные средства организаций	7 715,0	–	640,0	6 305,0	770,0	–	
	Минский облисполком	2016–2020	местный бюджет	901 335,69	210 000,0	54 298,0	41 000,0	286 935,38	309 102,31
	Могилевский облисполком	2016–2020	»	164 586,8	40 063,6	19 603,0	–	45 950,0	58 970,2
	Минский горисполком	2016–2020	»	3 196 545,97	580 819,4	514 611,0	655 357,0	695 087,61	750 670,96

Итого по задаче 3 45 605 420,22 4 034 771,7 8 481 587,6 13 671 587,5 10 123 339,65 9 294 133,77

в том числе:

республиканский бюджет	206 563,4	33 747,3	12 545,0	67 239,0	44 305,3	48 726,8
местный бюджет	45 356 004,82	4 001 024,4	8 451 021,6	13 598 043,5	10 060 508,35	9 245 406,97
собственные средства организаций	42 852,0	–	18 021,0	6 305,0	18 526,0	–
<b>Всего по подпрограмме</b>	<b>6 480 030 384,91</b>	<b>1 063 675 235,54</b>	<b>1 171 797 563,0</b>	<b>1 265 959 450,88</b>	<b>1 408 912 859,09</b>	<b>1 569 685 276,4</b>
в том числе:						
республиканский бюджет	23 832 311,23	3 759 532,8	3 813 605,0	4 505 153,0	5 647 739,0	6 106 281,43
местный бюджет	6 436 027 193,3	1 059 915 702,74	1 162 211 592,0	1 253 575 325,0	1 396 745 578,59	1 563 578 994,97
собственные средства организаций	20 170 880,38	–	5 772 366,0	7 878 972,88	6 519 541,5	–

Приложение 4  
к Государственной программе  
«Образование и молодежная  
политика» на 2016–2020 годы  
(в редакции постановления  
Совета Министров  
Республики Беларусь  
14.08.2018 № 596)

## Комплекс мероприятий подпрограммы 2 «Развитие системы общего среднего образования»

Наименование мероприятия	Заказчик	Сроки выполнения мероприятия, годы	Источники финансирования	Объемы финансирования, рублей							
				всего	в том числе по годам						
					2016	2017	2018	2019	2020		
Задача – повышение качества общего среднего образования											
1. Функционирование УОСО, структурных подразделений УВО, реализующих образовательную программу общего среднего образования, реализация	Минобразование	2016–2020	республиканский бюджет, собственные средства организаций	36 445 521,03	6 275 918,7	7 356 360,16	8 303 555,02	7 378 316,53	7 131 370,62		
		2016–2020	республиканский бюджет	33 841 027,32	6 275 918,7	6 495 575,0	7 429 261,0	6 508 902,0	7 131 370,62		
		2017–2019	собственные	2 604 493,71	–	860 785,16	874 294,02	869 414,53	–		

образовательных программ, обеспечение мер социальной защиты обучающихся		средства организаций						
Минкультуры	2016–2020	республиканский бюджет, собственные средства организаций	17 956 373,47	2 984 006,9	3 204 089,79	3 202 922,0	4 173 148,0	4 392 206,78
		в том числе:						
	2016–2020	республиканский бюджет	17 602 007,68	2 984 006,9	3 011 724,0	3 202 922,0	4 011 148,0	4 392 206,78
	2017, 2019	собственные средства организаций	354 365,79	–	192 365,79	–	162 000,0	–
Минспорт	2016–2020	республиканский бюджет	27 087 413,5	4 294 091,6	4 925 681,0	5 803 077,0	5 758 742,0	6 305 821,9
Минобороны	2016–2020	»	17 044 089,89	2 702 765,55	3 172 646,0	3 489 709,0	3 665 128,0	4 013 841,34
МЧС	2016–2020	»	15 959 923,04	2 746 464,7	2 841 441,0	3 144 642,0	3 384 180,0	3 843 195,34
Брестский облисполком	2016–2020	местный бюджет	1 919 437 016,57	323 473 063,4	337 054 189,0	362 118 007,54	426 349 916,8	470 441 839,83
Витебский облисполком	2016–2020	местный бюджет, собственные средства организаций	1 565 659 108,49	260 896 507,0	286 785 379,0	289 648 595,04	344 310 947,55	384 017 679,9
		в том числе:						
	2016–2020	местный бюджет	1 551 942 619,49	260 896 507,0	282 635 609,0	285 080 249,04	339 312 574,55	384 017 679,9
	2017–2019	собственные средства организаций	13 716 489,0	–	4 149 770,0	4 568 346,0	4 998 373,0	–
Гомельский облисполком	2016–2020	местный бюджет, собственные средства организаций	1 878 998 251,57	316 272 899,58	346 399 718,25	377 380 471,01	373 418 098,05	465 527 064,68
		в том числе:						
	2016–2020	местный бюджет	1 866 298 857,56	316 272 899,58	342 597 495,25	372 385 794,0	369 515 604,05	465 527 064,68
	2017–2019	собственные средства организаций	12 699 394,01	–	3 802 223,0	4 994 677,01	3 902 494,0	–
Гродненский облисполком	2016–2020	местный бюджет, собственные средства организаций	1 414 491 524,09	232 474 740,8	250 682 218,87	275 116 732,22	310 916 100,5	345 301 731,7

			в том числе:						
		2016–2020	местный бюджет	1 402 360 110,5	232 474 740,8	247 433 418,5	269 884 194,0	307 266 025,5	345 301 731,7
		2017–2019	собственные средства организаций	12 131 413,59	–	3 248 800,37	5 232 538,22	3 650 075,0	–
	Минский облисполком	2016–2020	местный бюджет, собственные средства организаций	2 151 391 765,52	355 256 045,59	389 989 001,75	401 175 152,86	474 940 520,55	530 031 044,77
			в том числе:						
		2016–2020	местный бюджет	2 129 284 550,77	355 256 045,59	377 355 778,0	391 701 161,86	474 940 520,55	530 031 044,77
		2017, 2018	собственные средства организаций	22 107 214,75	–	12 633 223,75	9 473 991,0	–	–
	Могилевский облисполком	2016–2020	местный бюджет	1 444 710 287,9	247 242 245,6	250 425 701,0	267 564 576,4	313 262 011,0	366 215 753,9
	Минский горисполком	2016–2020	»	1 866 246 160,28	303 827 882,66	330 838 675,0	369 590 481,0	411 449 518,44	450 539 603,18
2. Приобретение школьных автобусов	МЧС	2017, 2019	республиканский бюджет	251 360,0	–	126 360,0	–	125 000,0	–
	Брестский облисполком	2016–2020	местный бюджет	7 046 775,38	1 000 000,0	567 360,0	972 915,38	2 151 000,0	2 355 500,0
	Витебский облисполком	2017–2019	»	6 532 975,94	–	2 020 000,0	2 087 905,0	2 425 070,94	–
	Гомельский облисполком	2016–2020	»	1 762 484,6	340 000,0	150 000,0	315 000,0	457 033,2	500 451,4
	Гродненский облисполком	2016–2019	»	2 536 500,0	200 000,0	1 145 000,0	885 000,0	306 500,0	–
	Минский облисполком	2016–2020	»	3 842 259,51	910 000,0	209 000,0	1 101 181,0	264 386,62	1 357 691,89
	Могилевский облисполком	2018, 2019	»	2 550 000,0	–	–	1 800 000,0	750 000,0	–
3. Приобретение и поставка оборудования и средств обучения	Минобразование	2016–2020	республиканский бюджет, собственные средства организаций	508 100,13	48 544,9	109 040,26	175 488,39	103 572,58	71 454,0
			в том числе:						



	2016–2020	республиканский бюджет	397 550,9	48 544,9	71 103,0	141 194,0	65 255,0	71 454,0
	2017–2019	собственные средства организаций	110 549,23	–	37 937,26	34 294,39	38 317,58	–
Минкультуры	2016–2020	республиканский бюджет	32 335,54	7 289,3	2 627,0	1 892,0	9 798,0	10 729,24
Минспорт	2016–2020	»	137 555,8	29 455,2	10 618,0	14 533,0	39 594,0	43 355,6
Минобороны	2016–2020	»	130 087,5	32 600,06	3 000,0	2 680,0	43 822,0	47 985,44
МЧС	2016–2020	»	116 086,1	806,1	12 200,0	72 210,0	14 720,0	16 150,0
Брестский облисполком	2016–2020	местный бюджет, средства займа Всемирного банка	4 308 742,18	1 245 314,1	1 495 364,8	678 795,08	521 268,2	368 000,0
		в том числе:						
	2016–2020	местный бюджет	2 156 197,28	230 000,0	358 134,0	678 795,08	521 268,2	368 000,0
	2016, 2017	средства займа Всемирного банка	2 152 544,9	1 015 314,1	1 137 230,8	–	–	–
Витебский облисполком	2016–2020	местный бюджет, собственные средства, средства займа Всемирного банка	2 892 794,68	253 828,5	519 102,7	1 837 985,0	281 878,48	–
		в том числе:						
	2017–2019	местный бюджет	2 352 658,48	–	234 795,0	1 835 985,0	281 878,48	–
	2018	собственные средства организаций	2 000,0	–	–	2 000,0	–	–
	2016, 2017	средства займа Всемирного банка	538 136,2	253 828,5	284 307,7	–	–	–
Гомельский облисполком	2016–2020	местный бюджет, собственные средства организаций, средства займа Всемирного банка	5 466 148,4	1 799 916,7	1 640 759,0	252 420,0	889 903,2	883 149,5
		в том числе:						
	2016–2020	местный бюджет	2 757 625,7	600 000,0	215 527,0	252 420,0	806 529,2	883 149,5
	2017, 2019	собственные	164 606,0	–	81 232,0	–	83 374,0	–

		средства организаций							
	2016, 2017	средства займа Всемирного банка	2 543 916,7	1 199 916,7	1 344 000,0	–	–	–	
Гродненский облисполком	2016–2020	местный бюджет, собственные средства организаций, средства займа Всемирного банка	3 395 916,01	599 979,2	980 573,4	603 507,21	770 281,5	441 574,7	
		в том числе:							
	2016–2020	местный бюджет	2 138 210,7	300 000,0	389 443,5	504 502,0	502 690,5	441 574,7	
	2017–2019	собственные средства организаций	621 726,11	–	255 129,9	99 005,21	267 591,0	–	
	2016, 2017	средства займа Всемирного банка	635 979,2	299 979,2	336 000,0	–	–	–	
Минский облисполком	2016–2020	местный бюджет, средства займа Всемирного банка	2 491 517,15	686 753,2	401 211,5	395 662,0	327 552,54	680 337,91	
		в том числе:							
	2016–2020	местный бюджет	2 002 302,45	456 000,0	142 750,0	395 662,0	327 552,54	680 337,91	
	2016, 2017	средства займа Всемирного банка	489 214,7	230 753,2	258 461,5	–	–	–	
Могилевский облисполком	2016–2020	местный бюджет, средства займа Всемирного банка	4 046 591,0	1 258 835,9	989 876,0	92 251,6	739 431,1	966 196,4	
		в том числе:							
	2016–2020	местный бюджет	2 774 632,7	658 877,6	317 876,0	92 251,6	739 431,1	966 196,4	
	2016, 2017	средства займа Всемирного банка	1 271 958,3	599 958,3	672 000,0	–	–	–	
Минский горисполком	2016–2020	местный бюджет	5 260 209,5	704 775,0	1 415 519,0	1 047 170,0	1 005 262,96	1 087 482,54	
4. Приобретение и поставка средств обучения и учебного оборудования для	Минобразование	2016–2020	республиканский бюджет	56 304 127,31	9 870 283,9	9 133 160,0	9 504 670,0	13 267 787,0	14 528 226,41
	Минспорт	2017, 2019, 2020	»	15 728,7	–	4 464,0	–	5 377,0	5 887,7

учебных кабинетов физики, химии, биологии*	МЧС	2017–2020	»	17 350,0	–	3 750,0	4 130,0	4 520,0	4 950,0
5. Приобретение и поставка интерактивных сенсорных систем (панелей) в учреждения образования*	Минобразование	2018–2020	республиканский бюджет	8 700 000,0	–	–	2 700 000,0	3 000 000,0	3 000 000,0
6. Создание сайтов УОСО	Минобороны	2016	республиканский бюджет	2 500,0	2 500,0	–	–	–	–
	Брестский облисполком	2016, 2017	местный бюджет	23 000,0	13 000,0	10 000,0	–	–	–
	Витебский облисполком	2017–2019	»	4 501,76	–	1 500,0	1 200,96	1 800,8	–
	Гомельский облисполком	2016, 2019, 2020	»	30 910,6	8 100,0	–	–	10 888,1	11 922,5
	Минский облисполком	2016–2020	»	6 035,93	1 000,0	16,0	173,4	3 354,56	1 491,97
	Минский горисполком	2017	»	20 000,0	–	20 000,0	–	–	–
7. Создание информационной компьютерной локальной сети в УОСО	Минобразование	2017, 2020	республиканский бюджет	35 000,0	–	15 000,0	–	–	20 000,0
	Минобороны	2016, 2019, 2020	»	24 700,0	7 000,0	–	–	8 700,0	9 000,0
	МЧС	2016	»	920,0	920,0	–	–	–	–
	Брестский облисполком	2016–2020	местный бюджет	1 028 889,0	100 000,0	230 000,0	60 600,0	238 289,0	400 000,0
	Витебский облисполком	2017–2019	»	6 168,76	–	1 440,0	3 000,0	1 728,76	–
	Гомельский облисполком	2016, 2019, 2020	»	217 519,5	57 000,0	–	–	76 620,3	83 899,2
	Гродненский облисполком	2016, 2018–2020	»	338 247,0	90 000,0	–	20 000,0	95 775,0	132 472,0
	Минский облисполком	2016–2020	»	42 750,29	9 300,0	300,0	2 789,74	16 485,24	13 875,31

	Минский горисполком	2016, 2019, 2020	»	239 226,31	62 688,2	–	–	84 266,4	92 271,71
8. Приобретение и поставка компьютерных классов	Минобразование	2016	республиканский бюджет	10 000,0	10 000,0	–	–	–	–
	Минобороны	2016	»	20 800,0	20 800,0	–	–	–	–
	МЧС	2017, 2019, 2020	»	2 780,0	–	1 230,0	–	740,0	810,0
	Брестский облисполком	2016–2020	местный бюджет	3 440 471,0	400 000,0	670 000,0	305 073,0	960 300,0	1 105 098,0
	Витебский облисполком	2017–2019	»	733 781,07	–	110 283,0	491 100,0	132 398,07	–
	Гомельский облисполком	2016, 2017, 2019, 2020	»	2 438 345,0	546 676,5	352 155,7	–	734 851,0	804 661,8
	Гродненский облисполком	2016–2020	местный бюджет, собственные средства организаций	2 620 936,8	100 000,0	900 000,0	223 000,0	294 000,0	1 103 936,8
			в том числе:						
		2016–2020	местный бюджет	2 613 936,8	100 000,0	900 000,0	216 000,0	294 000,0	1 103 936,8
		2018	собственные средства организаций	7 000,0	–	–	7 000,0	–	–
	Минский облисполком	2016–2020	местный бюджет	1 096 248,77	14 000,0	31 668,0	1 010 116,0	19 577,2	20 887,57
	Могилевский облисполком	2016–2020	»	257 407,75	50 000,0	62 916,0	13 339,0	57 556,95	73 595,8
	Минский горисполком	2016–2020	»	1 818 932,69	317 322,6	186 190,0	272 250,0	501 214,86	541 955,23
9. Подготовка и выпуск учебных изданий, учебно-программной документации образовательных программ, учебно-методической документации, в том числе:	Минобразование	2016–2020	республиканский бюджет	69 940 123,73	10 841 961,2	13 981 629,0	14 584 150,0	14 573 930,0	15 958 453,53

9.1. подготовка, выпуск и доставка учебных изданий				69 021 307,46	10 688 486,2	13 810 351,0	14 422 292,0	14 367 627,0	15 732 551,26
9.2. подготовка, выпуск учебно-программной документации образовательных программ, учебно-методической документации				918 816,27	153 475,0	171 278,0	161 858,0	206 303,0	225 902,27
10. Подготовка и издание картографических пособий	Госкомимущество	2016–2020	республиканский бюджет	2 721 573,1	460 816,6	483 686,0	493 924,0	606 268,0	676 878,5
11. Капитальный ремонт УОСО	Минобразование	2016–2020	республиканский бюджет	2 431 503,51	196 675,6	757 537,0	923 427,0	264 374,0	289 489,91
	Минспорт	2016–2020	»	1 321 922,8	86 032,4	371 011,0	622 601,0	115 646,0	126 632,4
	Минобороны	2016, 2019, 2020	»	763 226,15	200 000,0	–	–	268 843,0	294 383,15
	МЧС	2017, 2019, 2020	»	352 100,0	–	7 100,0	–	165 000,0	180 000,0
	Брестский облисполком	2016–2020	местный бюджет, средства займа Всемирного банка	26 730 209,1	5 148 075,9	5 495 827,2	3 236 573,0	5 149 733,0	7 700 000,0
			в том числе:						
		2016–2020	местный бюджет	21 024 757,0	2 500 000,0	2 438 451,0	3 236 573,0	5 149 733,0	7 700 000,0
		2016, 2017	средства займа Всемирного банка	5 705 452,1	2 648 075,9	3 057 376,2	–	–	–
	Витебский облисполком	2016–2019	местный бюджет, средства займа Всемирного банка	21 572 507,1	1 011 479,9	6 791 163,1	7 018 870,0	6 750 994,1	–
			в том числе:						
		2017–2019	местный бюджет	19 393 208,1	–	5 623 344,0	7 018 870,0	6 750 994,1	–
		2016, 2017	средства займа Всемирного банка	2 179 299,0	1 011 479,9	1 167 819,1	–	–	–

Гомельский облесполком	2016–2020	местный бюджет, собственные средства организаций, средства займа Всемирного банка	10 102 625,55	2 771 483,6	2 831 680,55	1 478 379,0	1 444 660,6	1 576 421,8
	в том числе:							
	2016–2020	местный бюджет	6 428 940,45	1 071 000,0	863 485,05	1 478 379,0	1 439 654,6	1 576 421,8
	2017, 2019	собственные средства организаций	9 884,0	–	4 878,0	–	5 006,0	–
	2016, 2017	средства займа Всемирного банка	3 663 801,1	1 700 483,6	1 963 317,5	–	–	–
Гродненский облесполком	2016–2020	местный бюджет, собственные средства организаций, средства займа Всемирного банка	25 259 829,6	3 843 133,0	4 432 837,9	7 386 821,0	4 029 005,0	5 568 032,7
	в том числе:							
	2016–2020	местный бюджет	18 310 197,8	632 667,1	710 525,0	7 386 821,0	4 012 152,0	5 568 032,7
	2017, 2019	собственные средства организаций	32 475,0	–	15 622,0	–	16 853,0	–
	2016, 2017	средства займа Всемирного банка	6 917 156,8	3 210 465,9	3 706 690,9	–	–	–
Минский облесполком	2016–2020	местный бюджет, средства займа Всемирного банка	13 756 208,12	4 318 172,3	1 603 601,5	1 989 100,0	727 880,29	5 117 454,03
	в том числе:							
	2016–2020	местный бюджет	11 842 583,32	3 430 000,0	578 149,0	1 989 100,0	727 880,29	5 117 454,03
	2016, 2017	средства займа Всемирного банка	1 913 624,8	888 172,3	1 025 452,5	–	–	–
Могилевский облесполком	2016–2020	местный бюджет, средства займа Всемирного банка	19 308 608,15	6 364 198,5	4 892 274,8	1 204 200,0	1 955 322,95	4 892 611,9
	в том числе:							
	2016–2020	местный бюджет	13 020 983,95	3 445 918,1	1 522 931,0	1 204 200,0	1 955 322,95	4 892 611,9
	2016, 2017	средства займа	6 287 624,2	2 918 280,4	3 369 343,8	–	–	–

## Всемирного банка

Минский горисполком	2016–2020	местный бюджет	38 200 079,61	10 675 500,0	5 620 200,0	9 679 500,0	5 839 799,34	6 385 080,27
------------------------	-----------	----------------	---------------	--------------	-------------	-------------	--------------	--------------

Итого по подпрограмме			12 720 693 669,52	2 125 162 850,43	2 284 475 333,23	2 442 103 503,85	2 751 640 389,26	3 117 311 592,75
в том числе:								
республиканский бюджет			255 263 792,56	40 818 932,7	45 431 542,0	52 135 022,0	55 907 474,0	60 970 821,86
местный бюджет			12 366 569 557,77	2 068 367 209,73	2 195 439 824,0	2 364 682 336,0	2 681 739 417,15	3 056 340 770,89
собственные средства организаций			64 561 611,19	–	25 281 967,23	25 286 145,85	13 993 498,11	–
средства займа Всемирного банка			34 298 708,0	15 976 708,0	18 322 000,0	–	–	–

\* Проведение мероприятия будет осуществляться в соответствии с актом законодательства.

Приложение 5  
к Государственной программе  
«Образование и молодежная  
политика» на 2016–2020 годы  
(в редакции постановления  
Совета Министров  
Республики Беларусь  
14.08.2018 № 596)

### Комплекс мероприятий подпрограммы 3 «Развитие системы специального образования»

Наименование мероприятия	Заказчик	Сроки выполнения мероприятия, годы	Источники финансирования	Объемы финансирования, рублей					
				всего	в том числе по годам				
					2016	2017	2018	2019	2020
Задача 1. Развитие инклюзивного образования лиц с особенностями психофизического развития									
1. Развитие сети учреждений образования, реализующих	Брестский облисполком	2016–2020	местный бюджет	38 170,0	7 000,0	8 700,0	2 900,0	8 270,0	11 300,0

инклюзивное образование, а также ресурсных центров в УСО	Минский горисполком	2016, 2017, 2019, 2020	»	67 241,97	15 000,0	10 000,0	–	20 163,23	22 078,74
2. Развитие адаптивной образовательной среды для лиц с особенностями психофизического развития в учреждениях образования, а также процессов охвата обучающихся инклюзивными формами	Брестский облисполком	2016–2020	»	33 551,0	3 000,0	2 500,0	21 001,0	3 350,0	3 700,0
	Витебский облисполком	2018	»	1 000,0	–	–	1 000,0	–	–
	Гродненский облисполком	2018, 2019	»	17 252,0	–	–	2 252,0	15 000,0	–
	Могилевский облисполком	2017, 2020	»	16 300,0	–	6 300,0	–	–	10 000,0
Итого по задаче 1			местный бюджет	173 514,97	25 000,0	27 500,0	27 153,0	46 783,23	47 078,74
Задача 2. Сохранение доступности и вариативности образования для лиц с особенностями психофизического развития									
3. Функционирование государственного специального дошкольного учреждения «Республиканский центр для детей дошкольного возраста с нарушением слуха», обеспечение мер социальной защиты обучающихся	Минобразование	2016–2020	республиканский бюджет	4 379 827,29	733 746,4	778 400,0	801 355,0	986 313,0	1 080 012,89
4. Научное обеспечение специального образования, в том числе разработка научно-методического обеспечения психокоррекционной, коррекционной и профориентационной работы с детьми с особенностями психофизического развития; разработка и внедрение предметных стандартов специального образования	»	2016	»	10 500,0	10 500,0	–	–	–	–
5. Подготовка и выпуск учебных изданий, учебно-программной документации образовательных программ, учебно-методической документации	»	2016–2020	»	287 362,96	48 000,0	53 568,0	50 621,0	64 522,0	70 651,96
6. Функционирование учреждений специального образования, финансирование образовательной программы специального образования на уровне дошкольного образования,	Брестский облисполком	2016–2020	местный бюджет	91 219 049,26	14 024 400,0	17 872 428,5	19 413 788,0	19 397 589,5	20 510 843,26
	Витебский облисполком	2016–2020	местный бюджет, собственные	43 616 717,52	4 557 419,8	10 433 500,0	10 265 596,0	11 652 063,72	6 708 138,0



образовательной программы специального образования на уровне дошкольного образования для лиц с интеллектуальной недостаточностью в иных организациях, обеспечение мер социальной защиты		средства организаций в том числе:							
	2016–2020	местный бюджет	43 499 561,52	4 557 419,8	10 380 885,0	10 264 429,0	11 588 689,72	6 708 138,0	
	2017–2019	собственные средства организаций	117 156,0	–	52 615,0	1 167,0	63 374,0	–	
	Гомельский облисполком	2016–2020	местный бюджет	111 477 369,65	19 818 216,5	19 192 168,0	21 005 719,0	22 290 521,05	29 170 745,1
	Гродненский облисполком	2016–2020	местный бюджет, собственные средства организаций в том числе:	80 975 353,35	13 183 782,0	14 905 559,0	15 492 308,55	17 988 287,3	19 405 416,5
		2016–2020	местный бюджет	80 918 634,8	13 183 782,0	14 905 559,0	15 435 590,0	17 988 287,3	19 405 416,5
		2018	собственные средства организаций	56 718,55	–	–	56 718,55	–	–
	Минский облисполком	2016–2020	местный бюджет	82 405 749,99	11 994 267,11	15 861 729,0	17 240 040,0	19 655 163,12	17 654 550,76
	Могилевский облисполком	2016–2020	»	92 813 736,2	15 762 445,8	16 342 987,0	17 206 713,0	20 300 599,4	23 200 991,0
	Минский горисполком	2016–2020	местный бюджет, собственные средства организаций в том числе:	114 776 475,75	18 023 768,54	24 352 625,2	23 266 450,42	23 452 807,47	25 680 824,12
		2016–2020	местный бюджет	114 749 775,75	18 023 768,54	24 352 625,2	23 239 750,42	23 452 807,47	25 680 824,12
		2018	собственные средства организаций	26 700,0	–	–	26 700,0	–	–
7. Повышение эффективности оказания ранней комплексной помощи детям с особенностями психофизического	Брестский облисполком	2016, 2017, 2019, 2020	местный бюджет	43 050,0	10 000,0	11 200,0	–	6 850,0	15 000,0
	Витебский	2017–2019	»	7 049,05	–	3 000,0	700,0	3 349,05	–

развития в возрасте до трех лет	облисполком								
	Могилевский облисполком	2016–2020	»	285 705,6	16 500,0	3 980,0	214 760,0	26 179,0	24 286,6
8. Развитие информационных коммуникационных технологий, в том числе дистанционных образовательных технологий	Брестский облисполком	2016–2020	»	28 310,0	5 150,0	5 667,5	3 710,0	6 311,5	7 471,0
	Гомельский облисполком	2016, 2019, 2020	»	63 424,0	16 620,0	–	–	22 340,8	24 463,2
	Гродненский облисполком	2020	»	1 050,0	–	–	–	–	1 050,0
	Могилевский облисполком	2016–2020	»	65 920,6	10 700,0	11 941,0	13 147,0	14 383,1	15 749,5
	Минский горисполком	2016, 2017, 2019, 2020	»	41 051,15	10 000,0	2 890,0	–	13 442,0	14 719,15
9. Укрепление материально-технической базы и благоустройство территории объектов специального образования	Брестский облисполком	2016–2020	»	1 232 735,0	45 000,0	155 700,0	662 239,0	162 046,0	207 750,0
	Витебский облисполком	2017–2019	местный бюджет, собственные средства организаций	467 940,98	–	37 413,0	387 000,0	43 527,98	–
			в том числе:						
			местный бюджет	422 951,98	–	17 413,0	386 100,0	19 438,98	–
			собственные средства организаций	44 989,0	–	20 000,0	900,0	24 089,0	–
	Гомельский облисполком	2018	местный бюджет	34 742,0	–	–	34 742,0	–	–
	Гродненский облисполком	2018–2020	местный бюджет, собственные средства организаций	191 035,45	–	–	29 355,45	51 180,0	110 500,0
			в том числе:						
		2018–2020	местный бюджет	188 280,0	–	–	26 600,0	51 180,0	110 500,0
		2018	собственные средства	2 755,45	–	–	2 755,45	–	–

		организаций								
	Минский облисполком	2016, 2018–2020	местный бюджет	557 903,35	30 000,0	–	434 590,0	49 155,88	44 157,47	
	Могилевский облисполком	2016, 2017, 2019, 2020	»	483 245,4	59 040,0	277 941,0	–	69 362,5	76 901,9	
	Минский горисполком	2016–2020	местный бюджет, собственные средства организаций	1 179 010,5	148 920,0	355 907,0	272 019,0	191 685,3	210 479,2	
		2016–2020	местный бюджет	1 176 710,5	148 920,0	355 907,0	269 719,0	191 685,3	210 479,2	
		2018	собственные средства организаций	2 300,0	–	–	2 300,0	–	–	
10. Выделение в структуре центров коррекционно-развивающего обучения и реабилитации обособленных структурных подразделений	Могилевский облисполком	2017–2019	местный бюджет	22 500,0	–	5 000,0	7 500,0	10 000,0	–	
11. Обеспечение педагогического сопровождения детей с аутистическими нарушениями в образовательном процессе	Витебский облисполком	2017–2019	»	65 736,95	–	11 594,0	41 200,0	12 942,95	–	
	Минский горисполком	2016–2018	»	350 549,38	9 000,0	90 565,8	250 983,58	–	–	
Итого по задаче 2				627 083 101,38	98 517 476,15	120 765 764,0	127 094 537,0	136 470 622,62	144 234 701,61	
в том числе:										
республиканский бюджет				4 677 690,25	792 246,4	831 968,0	851 976,0	1 050 835,0	1 150 664,85	
местные бюджеты				622 154 792,13	97 725 229,75	119 861 181,0	126 152 020,0	135 332 324,62	143 084 036,76	
собственные средства организаций				250 619,0	–	72 615,0	90 541,0	87 463,0	–	
Всего по подпрограмме				627 256 616,35	98 542 476,15	120 793 264,0	127 121 690,0	136 517 405,85	144 281 780,35	
в том числе:										
республиканский бюджет				4 677 690,25	792 246,4	831 968,0	851 976,0	1 050 835,0	1 150 664,85	
местные бюджеты				622 328 307,1	97 750 229,75	119 888 681,0	126 179 173,0	135 379 107,85	143 131 115,5	
собственные средства организаций				250 619,0	–	72 615,0	90 541,0	87 463,0	–	

Приложение 6  
к Государственной программе  
«Образование и молодежная  
политика» на 2016–2020 годы  
(в редакции постановления  
Совета Министров  
Республики Беларусь  
14.08.2018 № 596)

**Комплекс мероприятий подпрограммы 4 «Развитие системы профессионально-технического и среднего специального образования»**

Наименование мероприятия	Заказчик	Сроки выполнения мероприятия, годы	Источники финансирования	Объемы финансирования, рублей					
				всего	в том числе по годам				
					2016	2017	2018	2019	2020
Задача 1. Повышение качества подготовки квалифицированных рабочих, служащих и специалистов с профессионально-техническим и средним специальным образованием									
1. Подготовка и выпуск учебных изданий, учебно-программной документации образовательных программ, учебно-методической документации для обеспечения образовательного процесса по специальностям профессионально-технического и среднего специального образования	Минобразование	2016–2020	республиканский бюджет	2 330 659,9	389 302,9	434 462,0	410 567,0	523 306,9	573 021,1
2. Приобретение и поставка средств обучения и учебно-производственного оборудования для ресурсных центров учреждений образования, реализующих образовательные программы профессионально-технического и (или) среднего специального образования*	»	2018–2020	»	24 395 279,2	–	–	2 070 000,0	10 499 928,0	11 825 351,2
3. Приобретение учреждениями профессионально-технического образования современных машин и учебно-производственного	Минсельхозпрод	2016–2020	республиканский бюджет	59 889,7	13 500,0	4 867,0	3 505,0	18 146,9	19 870,8
	Брестский облисполком	2016–2020	местный бюджет, собственные средства организаций	2 025 916,0	284 000,0	235 286,0	706 840,0	381 760,0	418 030,0

оборудования, компьютерных классов, техники, иного оборудования

		в том числе:						
		местный бюджет	1 591 096,0	230 000,0	172 046,0	541 340,0	309 170,0	338 540,0
		собственные средства организаций	434 820,0	54 000,0	63 240,0	165 500,0	72 590,0	79 490,0
Витебский облисполком	2016–2020	местный бюджет, собственные средства организаций	4 701 004,5	613 700,0	776 500,0	1 583 883,0	824 447,0	902 474,5
		в том числе:						
		местный бюджет	4 431 438,0	566 500,0	750 000,0	1 520 938,0	761 000,0	833 000,0
		собственные средства организаций	269 566,5	47 200,0	26 500,0	62 945,0	63 447,0	69 474,5
Гомельский облисполком	2016–2020	местный бюджет, собственные средства организаций	515 705,8	105 540,0	52 942,0	64 213,0	138 851,5	154 159,3
		в том числе:						
		местный бюджет	488 605,0	100 000,0	48 992,0	58 000,0	134 421,5	147 191,5
		собственные средства организаций	27 100,8	5 540,0	3 950,0	6 213,0	4 430,0	6 967,8
Гродненский облисполком	2016–2020	местный бюджет, собственные средства организаций	1 516 521,39	105 000,0	235 605,0	752 207,09	275 956,0	147 753,3
		в том числе:						
		местный бюджет	1 414 113,3	80 000,0	217 504,0	732 900,0	265 956,0	117 753,3
		собственные средства организаций	102 408,09	25 000,0	18 101,0	19 307,09	10 000,0	30 000,0
Минский облисполком	2016, 2018–2020	местный бюджет, собственные средства организаций	2 814 052,12	331 305,0	–	1 353 200,0	686 432,81	443 114,31
		в том числе:						
		местный бюджет	1 883 528,45	128 000,0	–	1 122 800,0	444 318,45	188 410,0
		собственные	930 523,67	203 305,0	–	230 400,0	242 114,36	254 704,31

				средства организаций					
	Могилевский облизполком	2016–2020	местный бюджет, собственные средства организаций	1 069 853,7	152 000,0	248 721,0	242 713,0	203 632,3	222 787,4
			в том числе:						
			местный бюджет	1 059 853,7	150 000,0	246 721,0	240 713,0	201 632,3	220 787,4
			собственные средства организаций	10 000,0	2 000,0	2 000,0	2 000,0	2 000,0	2 000,0
	Минский горисполком	2016–2020	местный бюджет, собственные средства организаций	38 772 668,74	10 458 838,72	172 055,0	156 327,0	13 404 083,39	14 581 364,63
			в том числе:						
			местный бюджет	26 124 422,2	6 794 056,8	105 575,0	91 836,0	9 132 675,13	10 000 279,27
			собственные средства организаций	12 648 246,54	3 664 781,92	66 480,0	64 491,0	4 271 408,26	4 581 085,36
4. Приобретение учреждениями среднего специального образования, структурными подразделениями учреждений высшего образования, филиалами учреждения образования «Республиканский институт профессионального образования», реализующими образовательные программы среднего специального образования, Республиканским государственным училищем олимпийского резерва современных машин и учебно-производственного оборудования, компьютерных классов, техники, иного оборудования	Минобразование	2016–2020	республиканский бюджет, собственные средства организаций	14 494 154,03	1 919 027,6	4 147 927,73	3 251 240,15	2 484 531,52	2 691 427,03
			в том числе:						
			республиканский бюджет	9 805 778,77	1 293 752,4	2 985 651,06	1 882 999,0	1 739 081,76	1 904 294,55
			собственные средства организаций	4 688 375,26	625 275,2	1 162 276,67	1 368 241,15	745 449,76	787 132,48
	Минсельхозпрод	2016, 2019, 2020	республиканский бюджет	19 456,9	5 098,6	–	–	6 853,6	7 504,7
	Минэнерго	2016–2020	»	118 278,4	20 817,0	37 114,0	1 724,0	27 982,5	30 640,9
	Минкультуры	2016–2020	республиканский бюджет, собственные	87 730,85	2 823,4	46 223,4	30 733,0	3 795,25	4 155,8

		средства организаций						
		в том числе:						
	2016–2020	республиканский бюджет	12 525,45	2 823,4	1 018,0	733,0	3 795,25	4 155,8
	2017, 2018	собственные средства организаций	75 205,4	–	45 205,4	30 000,0	–	–
Минтранс	2016–2020	республиканский бюджет (средства республиканского централизованного инновационного фонда, выделяемые согласно распоряжению Президента Республики Беларусь от 17 августа 2015 г. № 142рп «О финансировании государственных учреждений образования Министерства транспорта и коммуникаций»)**	1 647 500,0	461 800,0	433 300,0	327 000,0	235 000,0	190 400,0
Минспорт	2019, 2020	республиканский бюджет	34 000,0	–	–	–	14 000,0	20 000,0
концерн «Беллегпром»	2016–2020	республиканский бюджет, собственные средства организаций	69 890,9	2 938,3	1 059,0	57 619,0	3 949,7	4 324,9
	2016–2020	республиканский бюджет	15 520,9	2 938,3	1 059,0	3 249,0	3 949,7	4 324,9
	2018	собственные средства организаций	54 370,0	–	–	54 370,0	–	–
Брестский облисполком	2016–2020	местный бюджет, собственные средства организаций	627 517,0	15 000,0	78 670,0	214 037,0	152 650,0	167 160,0

		в том числе:						
	2017–2020	местный бюджет	477 770,0	–	55 200,0	145 000,0	132 490,0	145 080,0
	2016–2020	собственные средства организаций	149 747,0	15 000,0	23 470,0	69 037,0	20 160,0	22 080,0
Витебский облисполком	2016–2020	местный бюджет, собственные средства организаций	1 549 166,0	31 520,0	372 000,0	708 936,0	390 324,6	46 385,4
		в том числе:						
		местный бюджет	1 358 502,0	16 400,0	356 400,0	591 572,0	370 000,0	24 130,0
		собственные средства организаций	190 664,0	15 120,0	15 600,0	117 364,0	20 324,6	22 255,4
Гомельский облисполком	2016–2020	местный бюджет, собственные средства организаций	349 961,51	63 994,2	49 930,0	58 045,81	85 082,6	92 908,9
		в том числе:						
		местный бюджет	310 254,5	57 994,2	43 576,0	45 365,0	77 956,7	85 362,6
		собственные средства организаций	39 707,01	6 000,0	6 354,0	12 680,81	7 125,9	7 546,3
Гродненский облисполком	2016–2020	местный бюджет, собственные средства организаций	597 230,03	100 263,1	13 677,0	250 746,53	85 232,0	147 311,4
		в том числе:						
	2016, 2018–2020	местный бюджет	481 516,5	81 833,1	–	215 000,0	64 232,0	120 451,4
	2016–2020	собственные средства организаций	115 713,53	18 430,0	13 677,0	35 746,53	21 000,0	26 860,0
Минский облисполком	2016, 2018–2020	местный бюджет, собственные средства организаций	3 563 311,46	339 410,0	–	2 177 580,0	567 143,98	479 177,48
		в том числе:						
		местный бюджет	3 139 568,19	245 400,0	–	2 077 580,0	455 188,19	361 400,0



			собственные средства организаций	423 743,27	94 010,0	–	100 000,0	111 955,79	117 777,48
	Могилевский облисполком	2016–2020	местный бюджет, собственные средства организаций	1 657 326,2	276 305,3	247 206,0	401 149,0	331 338,7	401 327,2
			в том числе:						
			местный бюджет	1 587 326,2	262 805,3	233 706,0	387 149,0	316 838,7	386 827,2
			собственные средства организаций	70 000,0	13 500,0	13 500,0	14 000,0	14 500,0	14 500,0
	Минский горисполком	2016–2020	местный бюджет, собственные средства организаций	929 537,45	111 000,0	249 888,0	256 059,14	149 207,8	163 382,51
			в том числе:						
		2016–2020	местный бюджет	822 745,31	111 000,0	184 888,0	214 267,0	149 207,8	163 382,51
		2017, 2018	собственные средства организаций	106 792,14	–	65 000,0	41 792,14	–	–
5. Проведение централизованных мероприятий по подготовке и проведению республиканских конкурсов профессионального мастерства «WorldSkills Belarus», подготовка и участие в международных соревнованиях профессионального мастерства «WorldSkills International»	Минобразование	2019, 2020	республиканский бюджет	1 521 100,0	–	–	–	742 000,0	779 100,0
6. Обучение (учебные сборы) и стажировка учащихся, осваивающих образовательные программы профессионально-технического и среднего специального образования, и педагогических работников учреждений образования (в том числе в зарубежных странах), имеющих наиболее высокие	»	2018–2020	»	449 000,0	–	–	14 400,0	212 000,0	222 600,0

достижения в конкурсах  
профессионального мастерства  
«WorldSkills International»\*

Итого по задаче 1				105 916 711,78	15 803 184,12	7 837 433,13	15 092 724,72	32 447 637,05	34 735 732,76		
в том числе:											
республиканский бюджет				40 408 989,22	2 190 032,6	3 897 471,06	4 714 177,0	14 026 044,61	15 581 263,95		
из них средства республиканского централизованного инновационного фонда, выделяемые согласно распоряжению Президента Республики Беларусь от 17 августа 2015 г. № 142рп**				1 647 500,0	461 800,0	433 300,0	327 000,0	235 000,0	190 400,0		
местные бюджеты				45 170 739,35	8 823 989,4	2 414 608,0	7 984 460,0	12 815 086,77	13 132 595,18		
собственные средства организаций				20 336 983,21	4 789 162,12	1 525 354,07	2 394 087,72	5 606 505,67	6 021 873,63		
Задача 2. Приведение объемов и структуры подготовки рабочих, служащих и специалистов в учреждениях профессионально-технического и среднего специального образования в соответствии с потребностями экономики, развитием ее высокотехнологичных отраслей											
7. Обеспечение функционирования учреждений профессионально-технического образования, структурных подразделений учреждений высшего образования, филиалов учреждения образования «Республиканский институт профессионального образования», реализующих образовательные программы профессионально-технического образования, реализация программ профессионально- технического образования в учреждениях образования, а также мер социальной защиты обучающихся	Минобразование	2016–2020	республиканский бюджет, собственные средства организаций	23 546 800,7	4 754 546,1	3 001 656,86	3 144 441,43	6 061 605,58	6 584 550,73		
в том числе:											
республиканский бюджет				17 673 522,6	3 525 418,1	2 050 163,0	2 169 902,0	4 738 921,0	5 189 118,5		
собственные средства организаций				5 873 278,1	1 229 128,0	951 493,86	974 539,43	1 322 684,58	1 395 432,23		
Минсельхозпрод				2016–2020	республиканский бюджет, собственные средства организаций	8 481 743,0	1 395 544,9	1 587 513,0	1 568 648,0	1 875 912,7	2 054 124,4
в том числе:											
республиканский бюджет				7 968 464,4	1 330 153,1	1 424 513,0	1 467 913,0	1 788 012,1	1 957 873,2		
собственные средства				513 278,6	65 391,8	163 000,0	100 735,0	87 900,6	96 251,2		

		организаций						
концерн «Беллегпром»	2017, 2018	республиканский бюджет	188 004,0	–	58 934,0	129 070,0	–	–
Брестский облисполком	2016–2020	местный бюджет, собственные средства организаций	211 590 163,0	35 451 600,0	37 038 140,0	41 868 071,0	45 050 552,0	52 181 800,0
		в том числе:						
		местный бюджет	189 894 396,0	31 439 600,0	34 167 840,0	38 352 904,0	39 657 552,0	46 276 500,0
		собственные средства организаций	21 695 767,0	4 012 000,0	2 870 300,0	3 515 167,0	5 393 000,0	5 905 300,0
Витебский облисполком	2016–2020	местный бюджет, собственные средства организаций	205 447 854,8	40 628 001,1	32 334 615,0	32 719 773,0	39 971 574,4	59 793 891,3
		в том числе:						
		местный бюджет	189 282 723,5	37 851 351,1	29 903 802,0	29 581 515,0	36 239 159,0	55 706 896,4
		собственные средства организаций	16 165 131,3	2 776 650,0	2 430 813,0	3 138 258,0	3 732 415,4	4 086 994,9
Гомельский облисполком	2016–2020	местный бюджет, собственные средства организаций	236 492 921,95	40 698 380,3	40 971 655,0	42 755 079,45	53 034 415,6	59 033 391,6
		в том числе:						
		местный бюджет	216 949 384,6	36 631 100,3	37 585 334,0	39 574 971,0	49 240 085,6	53 917 893,7
		собственные средства организаций	19 543 537,35	4 067 280,0	3 386 321,0	3 180 108,45	3 794 330,0	5 115 497,9
Гродненский облисполком	2016–2020	местный бюджет, собственные средства организаций	187 397 132,98	36 466 394,6	32 585 358,0	33 087 577,98	30 835 381,0	54 422 421,4
		в том числе:						
		местный бюджет	166 068 992,0	31 265 594,6	30 314 959,0	29 249 416,0	28 418 701,0	46 820 321,4
		собственные средства организаций	21 328 140,98	5 200 800,0	2 270 399,0	3 838 161,98	2 416 680,0	7 602 100,0

	Минский облисполком	2016–2020	местный бюджет, собственные средства организаций	130 452 175,38	20 214 881,74	24 488 562,0	26 392 349,0	28 951 060,92	30 405 321,72
			в том числе:						
			местный бюджет	122 526 316,5	18 669 804,1	23 480 759,0	24 795 094,0	27 111 039,85	28 469 619,55
			собственные средства организаций	7 925 858,88	1 545 077,64	1 007 803,0	1 597 255,0	1 840 021,07	1 935 702,17
	Могилевский облисполком	2016–2020	местный бюджет, собственные средства организаций	209 312 276,41	36 028 181,6	37 673 746,5	38 254 928,5	45 291 761,21	52 063 658,6
			в том числе:						
			местный бюджет	193 830 958,91	33 131 918,1	34 677 483,0	35 158 665,0	42 095 497,71	48 767 395,1
			собственные средства организаций	15 481 317,5	2 896 263,5	2 996 263,5	3 096 263,5	3 196 263,5	3 296 263,5
	Минский горисполком	2016–2020	местный бюджет, собственные средства организаций	200 716 979,11	31 788 911,12	37 616 356,97	41 789 971,0	42 731 140,82	46 790 599,2
			в том числе:						
		2016–2020	местный бюджет	190 464 302,14	31 788 911,12	33 457 140,0	35 696 511,0	42 731 140,82	46 790 599,2
		2017, 2018	собственные средства организаций	10 252 676,97	–	4 159 216,97	6 093 460,0	–	–
8. Обеспечение функционирования учреждений среднего специального образования, структурных подразделений учреждений высшего образования, филиалов учреждения образования «Республиканский институт профессионального образования», реализующих образовательные программы среднего специального образования, Республиканского государственного училища	Минобразование	2016–2020	республиканский бюджет, собственные средства организаций	499 250 348,56	83 682 133,61	88 754 696,92	96 518 116,73	110 253 018,55	120 042 382,75
			в том числе:						
			республиканский бюджет	417 374 230,02	68 988 166,5	73 663 048,94	80 443 296,0	92 734 949,2	101 544 769,38
			собственные средства организаций	81 876 118,54	14 693 967,11	15 091 647,98	16 074 820,73	17 518 069,35	18 497 613,37
	Минсельхозпрод	2016–2020	республиканский бюджет, собственные средства организаций	144 318 843,91	55 367 628,7	1 785 785,6	1 866 988,0	3 801 956,41	81 496 485,2

олимпийского резерва, Белорусской государственной хореографической гимназии-колледжа, Республиканской гимназии-колледжа при Белорусской государственной академии музыки, гимназии – колледжа искусств имени И.О.Ахремчика, реализация программ среднего специального образования в учреждениях образования, а также мер социальной защиты обучающихся			в том числе:						
			республиканский бюджет	135 288 222,31	51 725 450,4	1 771 792,0	1 866 988,0	3 788 486,41	76 135 505,5
		2016, 2017, 2019, 2020	собственные средства организаций	9 030 621,6	3 642 178,3	13 993,6	–	13 470,0	5 360 979,7
	Минэнерго	2016–2020	республиканский бюджет, собственные средства организаций	19 319 626,72	2 984 454,8	3 046 032,5	3 210 120,3	4 810 987,66	5 268 031,46
			в том числе:						
			республиканский бюджет	17 643 645,72	2 712 914,8	2 742 994,0	2 873 410,0	4 445 979,46	4 868 347,46
			собственные средства организаций	1 675 981,0	271 540,0	303 038,5	336 710,3	365 008,2	399 684,0
	Минкультуры	2016–2020	республиканский бюджет, собственные средства организаций	12 695 543,15	2 149 776,4	2 319 214,51	2 387 572,0	2 798 993,84	3 039 986,4
			в том числе:						
			республиканский бюджет	9 365 633,64	1 589 599,4	1 598 682,0	1 700 832,0	2 136 763,84	2 339 756,4
		собственные средства организаций	3 329 909,51	560 177,0	720 532,51	686 740,0	662 230,0	700 230,0	
Минтранс	2016–2020	республиканский бюджет, собственные средства организаций	32 864 329,9	4 275 530,4	5 647 217,18	5 831 494,07	8 788 674,39	8 321 413,86	
		в том числе:							
		республиканский бюджет	24 125 627,68	2 520 350,4	4 264 308,83	4 247 067,0	7 338 674,39	5 755 227,06	
		собственные средства организаций	8 738 702,22	1 755 180,0	1 382 908,35	1 584 427,07	1 450 000,0	2 566 186,8	
Минсвязи	2016–2020	республиканский бюджет, собственные средства организаций	20 119 366,84	2 603 584,4	3 803 352,14	3 981 713,0	4 660 133,2	5 070 584,1	

		в том числе:							
		республиканский бюджет	16 259 346,1	1 878 186,4	3 152 754,0	3 262 036,0	3 802 563,1	4 163 806,6	
		собственные средства организаций	3 860 020,74	725 398,0	650 598,14	719 677,0	857 570,1	906 777,5	
Минспорт	2016–2020	республиканский бюджет	1 091 407,9	191 487,1	152 167,0	208 501,0	257 399,9	281 852,9	
концерн «Беллегпром»	2016–2020	республиканский бюджет, собственные средства организаций	25 081 282,26	3 820 370,0	4 386 846,8	4 593 520,66	5 871 802,1	6 408 743,3	
		в том числе:							
	2016–2020	республиканский бюджет	22 074 983,6	3 820 370,0	3 720 315,0	3 775 636,0	5 135 399,8	5 623 262,8	
	2017–2020	собственные средства организаций	3 006 299,26	–	666 531,8	817 884,66	736 402,3	785 480,5	
Брестский облисполком	2016–2020	местный бюджет, собственные средства организаций	118 300 637,5	13 991 576,5	26 741 484,0	26 861 926,0	30 111 221,0	20 594 430,0	
		в том числе:							
		местный бюджет	107 435 904,5	12 518 576,5	24 052 594,0	24 307 243,0	28 131 191,0	18 426 300,0	
		собственные средства организаций	10 864 733,0	1 473 000,0	2 688 890,0	2 554 683,0	1 980 030,0	2 168 130,0	
Витебский облисполком	2016–2020	местный бюджет, собственные средства организаций	175 000 129,5	23 390 488,6	35 888 910,0	40 334 506,0	40 957 211,6	34 429 013,3	
		в том числе:							
		местный бюджет	158 222 445,0	21 319 788,6	31 582 427,0	35 765 367,0	38 173 745,0	31 381 117,4	
		собственные средства организаций	16 777 684,5	2 070 700,0	4 306 483,0	4 569 139,0	2 783 466,6	3 047 895,9	
Гомельский облисполком	2016–2020	местный бюджет, собственные средства организаций	131 483 465,64	18 264 453,3	28 407 159,7	33 950 955,34	24 308 884,0	26 552 013,3	

		в том числе:						
		местный бюджет	120 533 385,5	16 715 763,3	26 767 097,0	29 976 745,0	22 469 584,8	24 604 195,4
		собственные средства организаций	10 950 080,14	1 548 690,0	1 640 062,7	3 974 210,34	1 839 299,2	1 947 817,9
Гродненский облисполком	2016–2020	местный бюджет, собственные средства организаций	128 470 505,11	15 470 697,9	24 642 219,0	29 358 642,99	36 269 388,42	22 729 556,8
		в том числе:						
		местный бюджет	113 931 948,12	14 197 997,9	20 649 517,0	25 314 818,0	32 871 358,42	20 898 256,8
		собственные средства организаций	14 538 556,99	1 272 700,0	3 992 702,0	4 043 824,99	3 398 030,0	1 831 300,0
Минский облисполком	2016–2020	местный бюджет, собственные средства организаций	231 718 470,9	37 066 580,0	41 730 800,77	42 272 198,0	55 433 536,57	55 215 355,56
		в том числе:						
		местный бюджет	205 361 267,52	32 260 980,0	36 609 641,0	37 585 252,0	49 710 584,52	49 194 810,0
		собственные средства организаций	26 357 203,38	4 805 600,0	5 121 159,77	4 686 946,0	5 722 952,05	6 020 545,56
Могилевский облисполком	2016–2020	местный бюджет, собственные средства организаций	145 462 552,94	18 584 761,6	30 020 537,55	31 349 634,0	38 298 876,89	27 208 743,2
		в том числе:						
		местный бюджет	136 550 409,14	17 080 030,9	28 420 764,55	29 542 808,0	36 367 109,09	25 139 696,9
		собственные средства организаций	8 912 143,8	1 504 730,7	1 599 773,0	1 806 826,0	1 931 767,8	2 069 046,3
Минский горисполком	2016–2020	местный бюджет, собственные средства организаций	65 004 176,76	8 005 360,79	16 755 680,96	17 698 989,73	10 760 928,52	11 783 216,76
		в том числе:						
	2016–2020	местный бюджет	62 335 214,07	8 005 360,79	15 597 457,0	16 188 251,0	10 760 928,52	11 783 216,76
	2017, 2018	собственные	2 668 962,69	–	1 158 223,96	1 510 738,73	–	–

			средства организаций						
9. Ремонт и модернизация зданий и сооружений учреждений профессионально- технического образования (капитальный ремонт)	Минсельхозпрод	2016, 2019, 2020	республиканский бюджет	171 725,9	45 000,0	–	–	60 489,7	66 236,2
	Брестский облисполком	2016–2020	местный бюджет	1 822 310,0	95 000,0	280 000,0	980 000,0	327 480,0	139 830,0
	Витебский облисполком	2016–2020	местный бюджет, собственные средства организаций	12 640 713,0	900 000,0	1 850 000,0	6 708 613,0	1 850 000,0	1 332 100,0
		2016–2020	местный бюджет	12 635 123,0	900 000,0	1 850 000,0	6 703 023,0	1 850 000,0	1 332 100,0
		2018	собственные средства организаций	5 590,0	–	–	5 590,0	–	–
	Гомельский облисполком	2016–2020	местный бюджет	574 377,0	2 956,6	332 700,0	230 394,0	3 974,4	4 352,0
	Гродненский облисполком	2016–2020	местный бюджет, собственные средства организаций	10 358 642,5	3 420 000,0	194 087,0	1 195 000,0	235 052,0	5 314 503,5
			в том числе:						
		2016–2020	местный бюджет	6 558 642,5	1 620 000,0	194 087,0	1 195 000,0	235 052,0	3 314 503,5
		2016, 2020	собственные средства организаций	3 800 000,0	1 800 000,0	–	–	–	2 000 000,0
	Минский облисполком	2016, 2018– 2020	местный бюджет	2 191 358,01	500 000,0	–	285 000,0	670 558,01	735 800,0
	Могилевский облисполком	2016–2020	»	1 717 328,5	229 900,0	275 000,0	565 000,0	309 035,1	338 393,4
	Минский горисполком	2016–2020	местный бюджет, собственные средства организаций	7 845 406,35	1 706 518,0	308 110,0	1 025 000,0	2 293 927,61	2 511 850,74
			в том числе:						
2016–2020		местный бюджет	7 843 206,35	1 706 518,0	305 910,0	1 025 000,0	2 293 927,61	2 511 850,74	
	2017	собственные средства организаций	2 200,0	–	2 200,0	–	–	–	
10. Ремонт и модернизация	Минобразование	2016–2020	республиканский	8 529 886,32	1 316 950,5	2 146 702,63	1 511 468,65	1 703 852,7	1 850 911,84



зданий и сооружений учреждений среднего специального образования, структурных подразделений учреждений высшего образования, филиалов учреждения образования «Республиканский институт профессионального образования», реализующих образовательные программы среднего специального образования, Республиканского государственного училища олимпийского резерва			бюджет, собственные средства организаций						
			в том числе:						
			республиканский бюджет	6 379 953,13	999 312,9	1 437 788,94	1 166 673,0	1 325 144,79	1 451 033,5
			собственные средства организаций	2 149 933,19	317 637,6	708 913,69	344 795,65	378 707,91	399 878,34
	Минсельхозпрод	2016, 2019, 2020	республиканский бюджет	8 849 786,3	2 319 046,8	–	–	3 117 298,1	3 413 441,4
	Минэнерго	2016–2020	»	588 744,4	108 700,0	86 589,0	87 342,0	146 116,2	159 997,2
	Минтранс	2016	собственные средства организаций	5 000,0	5 000,0	–	–	–	–
	концерн «Беллегпром»	2016–2020	республиканский бюджет, собственные средства организаций	8 064 620,3	1 706 235,8	2 134 223,0	1 191 049,0	1 447 786,4	1 585 326,1
			в том числе:						
		2016–2020	республиканский бюджет	7 431 530,0	1 077 049,5	2 130 319,0	1 191 049,0	1 447 786,4	1 585 326,1
		2016	собственные средства организаций	629 186,3	629 186,3	–	–	–	–
	Брестский облисполком	2016–2020	местный бюджет, собственные средства организаций	3 527 527,0	500 000,0	465 000,0	1 154 427,0	672 100,0	736 000,0
			в том числе:						
		2016–2020	местный бюджет	3 523 950,0	500 000,0	465 000,0	1 150 850,0	672 100,0	736 000,0
		2018	собственные средства организаций	3 577,0	–	–	3 577,0	–	–
Витебский облисполком	2016–2020	местный бюджет	12 005 981,0	415 000,0	1 981 906,0	6 998 075,0	2 000 000,0	611 000,0	
Гомельский облисполком	2016–2020	»	1 142 767,6	194 198,7	149 280,0	252 400,0	261 044,8	285 844,1	
Гродненский облисполком	2016–2020	местный бюджет, собственные средства	4 754 400,7	605 930,0	289 870,0	1 019 172,6	748 807,0	2 090 621,1	

		организаций							
		в том числе:							
Минский облесполком	2016–2020	местный бюджет	4 685 888,1	580 000,0	289 870,0	1 014 500,0	748 807,0	2 052 711,1	
	2016, 2018, 2020	собственные средства организаций	68 512,0	25 930,0	–	4 672,6	–	37 910,0	
	2016–2020	местный бюджет, собственные средства организаций	5 138 803,98	810 000,0	3 000,0	2 047 000,0	1 086 303,98	1 192 500,0	
			в том числе:						
	2016, 2018– 2020	местный бюджет	5 135 803,98	810 000,0	–	2 047 000,0	1 086 303,98	1 192 500,0	
	2017	собственные средства организаций	3 000,0	–	3 000,0	–	–	–	
Могилевский облесполком	2016–2020	местный бюджет	4 107 442,85	417 629,2	864 909,45	1 029 150,0	1 181 039,1	614 715,1	
Минский горисполком	2016–2020	местный бюджет, собственные средства организаций	3 314 773,71	755 000,0	240 000,0	193 595,0	1 014 882,46	1 111 296,25	
			в том числе:						
	2016–2020 2018	местный бюджет собственные средства организаций	3 308 178,71 6 595,0	755 000,0 –	240 000,0 –	187 000,0 6 595,0	1 014 882,46 –	1 111 296,25 –	
Итого по задаче 2			3 261 154 431,24	553 328 391,16	573 036 115,04	628 607 473,43	690 316 164,84	815 866 286,77	
в том числе:									
республиканский бюджет			692 474 827,7	142 831 205,4	98 254 368,71	104 589 715,0	132 263 984,39	214 535 554,2	
местные бюджеты			2 240 640 005,4	351 602 979,81	414 495 477,0	454 751 952,0	496 631 881,79	523 157 714,8	
собственные средства организаций			328 039 598,14	58 894 205,95	60 286 269,33	69 265 806,43	61 420 298,66	78 173 017,77	
Всего по подпрограмме			3 367 071 143,02	569 131 575,28	580 873 548,17	643 700 198,15	722 763 801,89	850 602 019,53	
в том числе:									
республиканский бюджет			732 883 816,92	145 021 238,0	102 151 839,77	109 303 892,0	146 290 029,0	230 116 818,15	

из них средства республиканского централизованного инновационного фонда, выделяемые согласно распоряжению Президента Республики Беларусь от 17 августа 2015 г. № 142рп**	1 647 500,0	461 800,0	433 300,0	327 000,0	235 000,0	190 400,0
местные бюджеты	2 285 810 744,75	360 426 969,21	416 910 085,0	462 736 412,0	509 446 968,56	536 290 309,98
собственные средства организаций	348 376 581,35	63 683 368,07	61 811 623,4	71 659 894,15	67 026 804,33	84 194 891,4

\* Проведение мероприятия будет осуществляться в соответствии с актом законодательства.

\*\* Ежегодный объем средств республиканского централизованного инновационного фонда уточняется в порядке, установленном законодательством.

Приложение 7  
к Государственной программе  
«Образование и молодежная  
политика» на 2016–2020 годы  
(в редакции постановления  
Совета Министров  
Республики Беларусь  
14.08.2018 № 596)

### Комплекс мероприятий подпрограммы 5 «Развитие системы высшего образования»

Наименование мероприятия	Заказчик	Сроки выполнения мероприятия, годы	Источники финансирования	Объемы финансирования, рублей				
				всего	в том числе по годам			
					2016	2017	2018	2019

Задача – повышение качества подготовки специалистов, эффективности практикоориентированной подготовки и углубление связей с организациями – заказчиками кадров

1. Подготовка и выпуск учебных изданий, учебно-программной документации, учебно-методической	Минобразование	2016–2020	республиканский бюджет, собственные средства организаций	5 938 402,55	663 282,3	1 366 293,37	1 332 165,22	1 600 365,96	976 295,7
--	----------------	-----------	--	--------------	-----------	--------------	--------------	--------------	-----------

в том числе:

			100						
документации, а также картографических пособий	2016–2020	республиканский бюджет	3 970 906,2	663 282,3	740 223,0	699 511,0	891 594,2	976 295,7	
	2017–2019	собственные средства организаций	1 967 496,35	–	626 070,37	632 654,22	708 771,76	–	
	Госкомимущество	2016–2020 республиканский бюджет	596 531,6	92 121,6	118 463,0	111 947,0	137 000,0	137 000,0	
2. Организация обязательной стажировки преподавателей общепрофессиональных и специальных дисциплин в организациях, в том числе за рубежом*	Минобразование	2016–2020 республиканский бюджет, собственные средства организаций	2 214 063,83	307 131,0	405 458,2	445 888,31	498 344,82	557 241,5	
		в том числе:							
		2016–2020 республиканский бюджет	2 078 740,2	307 131,0	383 358,2	357 684,0	473 325,5	557 241,5	
		2017–2019 собственные средства организаций	135 323,63	–	22 100,0	88 204,31	25 019,32	–	
	Минздрав	2016–2020 республиканский бюджет, собственные средства организаций	300 666,72	61 700,0	34 597,2	23 746,19	89 541,13	91 082,2	
в том числе:									
		республиканский бюджет	213 880,72	51 700,0	10 171,72	11 559,0	66 880,0	73 570,0	
		собственные средства организаций	86 786,0	10 000,0	24 425,48	12 187,19	22 661,13	17 512,2	
Минкультуры	2016–2020 республиканский бюджет, собственные средства организаций	94 914,11	16 000,0	17 856,0	16 000,0	21 507,45	23 550,66		
	в том числе:								
		2016–2020 республиканский бюджет	93 714,11	16 000,0	17 856,0	14 800,0	21 507,45	23 550,66	
		2018 собственные средства организаций	1 200,0	–	–	1 200,0	–	–	
Минсельхозпрод	2016–2020 республиканский бюджет, собственные средства организаций	172 983,09	30 900,0	44 059,15	16 056,0	36 487,94	45 480,0		
	в том числе:								
		республиканский бюджет	101 647,5	15 900,0	28 541,5	12 436,0	21 370,0	23 400,0	

			собственные средства организаций	71 335,59	15 000,0	15 517,65	3 620,0	15 117,94	22 080,0
	Минтранс	2016, 2018, 2020	республиканский бюджет, собственные средства организаций	15 653,8	3 786,1	–	6 333,5	–	5 534,2
			в том числе:						
		2018	республиканский бюджет	1 940,5	–	–	1 940,5	–	–
		2016, 2018, 2020	собственные средства организаций	13 713,3	3 786,1	–	4 393,0	–	5 534,2
	Минспорт	2016–2020	республиканский бюджет	82 772,6	15 000,0	7 100,0	18 430,7	20 163,2	22 078,7
	Госпогранкомитет	2016–2020	»	10 510,0	1 500,0	2 033,0	2 050,0	2 352,0	2 575,0
	МЧС	2016, 2019, 2020	»	24 804,85	6 500,0	–	–	8 737,4	9 567,45
	НАН Беларуси	2018–2020	»	16 384,5	–	–	4 950,0	5 445,0	5 989,5
3. Изучение (повышение квалификации) английского языка профессорско-преподавательским составом УВО	Минобразование	2017–2019	собственные средства организаций	24 106,26	–	4 799,64	13 872,96	5 433,66	–
	Минсельхозпрод	2016–2020	республиканский бюджет, собственные средства организаций	123 278,78	20 000,0	6 008,93	5 915,9	31 913,95	59 440,0
			в том числе:						
		2018–2020	республиканский бюджет	58 320,0	–	–	2 000,0	26 880,0	29 440,0
		2016–2020	собственные средства организаций	64 958,78	20 000,0	6 008,93	3 915,9	5 033,95	30 000,0
	Минспорт	2016, 2019, 2020	республиканский бюджет	19 080,7	5 000,0	–	–	6 721,1	7 359,6
	Госпогранкомитет	2016–2020	»	7 200,0	1 200,0	1 320,0	1 440,0	1 560,0	1 680,0
	МЧС	2016, 2019, 2020	»	10 532,52	2 760,0	–	–	3 710,03	4 062,49
	НАН Беларуси	2018–2020	»	2 184,6	–	–	660,0	726,0	798,6
4. Привлечение ведущих иностранных специалистов для чтения лекций в УВО с	Минобразование	2016–2020	республиканский бюджет, собственные средства организаций	1 527 732,53	250 000,0	283 005,33	357 362,0	337 365,2	300 000,0



	Минздрав	2016–2020	собственные средства организаций	42 402,1	6 000,0	8 490,0	9 000,0	8 405,38	10 506,72
	Минсельхозпрод	2016–2020	республиканский бюджет, собственные средства организаций	166 053,5	25 000,0	11 505,0	7 411,88	48 406,62	73 730,0
			в том числе:						
		2018–2020	республиканский бюджет	77 303,88	–	–	6 643,88	33 730,0	36 930,0
		2016–2020	собственные средства организаций	88 749,62	25 000,0	11 505,0	768,0	14 676,62	36 800,0
	Минспорт	2016, 2019, 2020	республиканский бюджет	22 896,8	6 000,0	–	–	8 065,3	8 831,5
	МЧС	2016, 2020	собственные средства организаций	9 887,66	4 000,0	–	–	–	5 887,66
6. Оснащение учебных аудиторий для проведения лабораторных и практических занятий современным учебно-лабораторным оборудованием, компьютерной техникой, включая лицензионное программное обеспечение, приобретение иного оборудования	Минобразование	2016–2020	республиканский бюджет, собственные средства организаций	55 588 712,38	9 114 037,0	10 831 058,82	7 832 696,86	15 086 672,01	12 724 247,69
			в том числе:						
			республиканский бюджет	31 034 626,8	5 871 508,2	4 476 385,0	4 151 797,0	7 892 571,2	8 642 365,4
			собственные средства организаций	24 554 085,58	3 242 528,8	6 354 673,82	3 680 899,86	7 194 100,81	4 081 882,29
	Минздрав	2016–2020	республиканский бюджет, собственные средства организаций	18 294 656,25	803 326,17	2 556 007,9	2 860 575,53	5 682 103,39	6 392 643,26
			в том числе:						
		республиканский бюджет	10 146 553,43	126 000,0	48 048,7	32 701,0	4 733 239,87	5 206 563,86	
			собственные средства организаций	8 148 102,82	677 326,17	2 507 959,2	2 827 874,53	948 863,52	1 186 079,4
	Минкультуры	2016–2020	республиканский бюджет, собственные средства организаций	834 490,31	1 012,1	420 365,0	410 263,0	1 360,48	1 489,73
			в том числе:						
		2016–2020	республиканский	364 490,31	1 012,1	365,0	360 263,0	1 360,48	1 489,73

		бюджет							
	2017, 2018	собственные средства организаций	470 000,0	–	420 000,0	50 000,0	–	–	
Минсвязи	2016–2020	республиканский бюджет	1 197 759,6	31 500,0	11 355,0	8 176,0	547 364,5	599 364,1	
Минсельхозпрод	2016–2020	республиканский бюджет, собственные средства организаций	2 012 011,0	16 430,0	59,0	42,0	940 950,0	1 054 530,0	
		в том числе:							
	2017–2020	республиканский бюджет	1 971 391,0	–	59,0	42,0	940 950,0	1 030 340,0	
	2016, 2020	собственные средства организаций	40 620,0	16 430,0	–	–	–	24 190,0	
Минтранс	2016–2020	республиканский бюджет, собственные средства организаций**	8 935 246,0	2 461 600,0	4 503 450,22	691 293,98	587 829,4	691 072,4	
		в том числе:							
		республиканский бюджет	8 561 750,8	2 431 600,0	4 434 141,0	558 158,0	517 479,4	620 372,4	
		из них средства республиканского централизованного инновационного фонда в соответствии с распоряжением Президента Республики Беларусь от 17 августа 2015 г. № 142рп**	8 162 500,0	2 341 600,0	4 401 700,0	534 800,0	396 500,0	487 900,0	
		собственные средства организаций	373 495,2	30 000,0	69 309,22	133 135,98	70 350,0	70 700,0	
Минспорт	2016–2020	республиканский бюджет, собственные средства организаций	319 595,6	37 800,0	13 625,0	42 880,0	107 537,3	117 753,3	
		в том числе:							
	2016–2020	республиканский	286 525,6	37 800,0	13 625,0	9 810,0	107 537,3	117 753,3	



		бюджет							
	2018	собственные средства организаций	33 070,0	–	–	33 070,0	–	–	
Минобороны	2016–2020	республиканский бюджет, собственные средства организаций	604 436,0	104 833,9	75 565,0	128 811,09	140 919,34	154 306,67	
		в том числе:							
		республиканский бюджет	296 393,64	54 833,9	19 765,0	67 375,29	73 708,57	80 710,88	
		собственные средства организаций	308 042,36	50 000,0	55 800,0	61 435,8	67 210,77	73 595,79	
Госпогранкомитет	2016–2020	республиканский бюджет, собственные средства организаций	560 334,6	121 572,9	108 437,2	88 753,0	117 016,5	124 555,0	
		в том числе:							
		республиканский бюджет	95 074,6	18 312,9	20 437,2	4 753,0	24 616,5	26 955,0	
		собственные средства организаций	465 260,0	103 260,0	88 000,0	84 000,0	92 400,0	97 600,0	
МЧС	2016–2020	республиканский бюджет	261 857,9	18 719,9	110 109,0	79 278,0	25 656,8	28 094,2	
НАН Беларуси	2016, 2018–2020	республиканский бюджет, собственные средства организаций	93 930,15	5 288,0	–	6 633,18	39 141,0	42 867,97	
		в том числе:							
	2019, 2020	республиканский бюджет	67 082,4	–	–	–	31 944,0	35 138,4	
	2016, 2018–2020	собственные средства организаций	26 847,75	5 288,0	–	6 633,18	7 197,0	7 729,57	
Академия управления при Президенте Республики Беларусь	2016–2020	республиканский бюджет	42 595,41	9 630,0	3 346,01	2 500,0	12 944,8	14 174,6	
7. Капитальный ремонт зданий и сооружений УВО	Минобразование	2016–2020	республиканский бюджет, собственные средства организаций	61 632 645,21	8 276 730,47	14 470 612,6	11 418 152,72	16 435 910,97	11 031 238,45

		в том числе:						
		республиканский бюджет	16 637 440,86	2 872 515,8	3 363 223,06	2 312 321,0	3 861 279,7	4 228 101,3
		собственные средства организаций	44 995 204,35	5 404 214,67	11 107 389,54	9 105 831,72	12 574 631,27	6 803 137,15
Минздрав	2016–2020	республиканский бюджет, собственные средства организаций	16 286 600,92	882 805,2	3 423 272,48	4 289 222,5	4 275 820,4	3 415 480,34
		в том числе:						
		республиканский бюджет	5 597 232,23	332 615,6	119 892,0	463 572,0	2 229 120,3	2 452 032,33
		собственные средства организаций	10 689 368,69	550 189,6	3 303 380,48	3 825 650,5	2 046 700,1	963 448,01
Минкультуры	2016–2020	республиканский бюджет, собственные средства организаций	7 455 017,17	980 468,3	1 600 799,69	2 112 621,95	1 317 960,49	1 443 166,74
		в том числе:						
	2016–2020	республиканский бюджет	6 887 460,53	980 468,3	1 091 410,0	2 054 455,0	1 317 960,49	1 443 166,74
	2017, 2018	собственные средства организаций	567 556,64	–	509 389,69	58 166,95	–	–
Минсвязи	2016–2020	республиканский бюджет, собственные средства организаций	266 417,8	48 483,4	17 422,0	48 910,0	72 367,1	79 235,3
		в том числе:						
	2016–2020	республиканский бюджет	265 539,7	48 334,2	17 422,0	48 544,0	72 190,7	79 048,8
	2016, 2018–2020	собственные средства организаций	878,1	149,2	–	366,0	176,4	186,5
Минсельхозпрод	2016–2020	республиканский бюджет, собственные средства организаций	5 925 545,6	1 097 202,8	651 023,0	1 122 437,0	1 439 886,8	1 614 996,0
		в том числе:						
	2016–2020	республиканский бюджет	5 861 195,6	1 071 172,8	651 023,0	1 122 437,0	1 439 886,8	1 576 676,0

	2016, 2020	собственные средства организаций	64 350,0	26 030,0	–	–	–	38 320,0
Минтранс	2016–2020	республиканский бюджет, собственные средства организаций	3 809 795,91	329 405,9	62 850,11	3 273 629,0	69 927,9	73 983,0
		в том числе:						
		республиканский бюджет	3 318 662,8	29 405,9	32 817,0	3 173 629,0	39 527,9	43 283,0
		собственные средства организаций	491 133,11	300 000,0	30 033,11	100 000,0	30 400,0	30 700,0
Минспорт	2016–2020	республиканский бюджет	19 662 671,9	2 548 000,0	1 023 427,0	2 101 268,0	6 677 793,3	7 312 183,6
Госпогранкомитет	2016–2020	»	173 707,4	36 443,5	20 136,0	14 498,0	48 988,0	53 641,9
МЧС	2016, 2019, 2020	»	35 563,3	9 322,5	–	–	12 531,4	13 709,4
8. Обеспечение функционирования УВО, а также мер социальной защиты обучающихся	Минобразование	2016–2020 республиканский бюджет, собственные средства организаций	2 653 971 306,03	475 332 933,27	463 305 969,93	482 539 180,01	577 429 649,07	655 363 573,75
		в том числе:						
		республиканский бюджет	1 590 211 462,1	267 811 090,0	271 184 567,8	297 162 919,0	359 929 778,2	394 123 107,1
		собственные средства организаций	1 063 759 843,93	207 521 843,27	192 121 402,13	185 376 261,01	217 499 870,87	261 240 466,65
Минздрав	2016–2020	республиканский бюджет, собственные средства организаций	590 503 573,52	97 377 129,23	105 370 601,83	111 187 441,54	124 034 569,64	152 533 831,28
		в том числе:						
		республиканский бюджет	315 675 822,16	55 009 045,0	51 652 915,98	59 451 419,0	71 220 210,56	78 342 231,62
		собственные средства организаций	274 827 751,36	42 368 084,23	53 717 685,85	51 736 022,54	52 814 359,08	74 191 599,66
Минкультуры	2016–2020	республиканский бюджет, собственные средства организаций	153 262 048,81	25 374 374,2	29 534 070,3	29 220 810,05	33 194 813,73	35 937 980,53
		в том числе:						
		республиканский	96 648 613,46	16 145 731,2	16 305 811,0	17 510 177,0	22 284 913,73	24 401 980,53

		бюджет						
		собственные средства организаций	56 613 435,35	9 228 643,0	13 228 259,3	11 710 633,05	10 909 900,0	11 536 000,0
Минсвязи	2016–2020	республиканский бюджет, собственные средства организаций	20 258 843,15	3 922 634,5	3 134 142,85	3 436 140,3	4 673 019,0	5 092 906,5
		в том числе:						
		республиканский бюджет	17 277 949,96	3 381 890,7	2 580 855,56	2 864 501,0	4 033 748,3	4 416 954,4
		собственные средства организаций	2 980 893,19	540 743,8	553 287,29	571 639,3	639 270,7	675 952,1
Минсельхозпрод	2016–2020	республиканский бюджет, собственные средства организаций	352 856 133,65	60 686 779,2	63 833 026,54	62 760 286,39	76 209 001,32	89 367 040,2
		в том числе:						
		республиканский бюджет	282 900 645,62	48 089 614,2	49 473 113,5	49 832 410,12	64 680 433,3	70 825 074,5
		собственные средства организаций	69 955 488,03	12 597 165,0	14 359 913,04	12 927 876,27	11 528 568,02	18 541 965,7
Минтранс	2016–2020	республиканский бюджет, собственные средства организаций, иные источники	145 123 045,11	20 092 952,4	26 730 805,35	29 797 320,26	33 219 005,8	35 282 961,3
		в том числе:						
		республиканский бюджет	89 596 680,17	15 614 318,4	14 623 562,17	15 386 832,5	20 989 005,8	22 982 961,3
		собственные средства организаций	55 526 364,94	4 478 634,0	12 107 243,18	14 410 487,76	12 230 000,0	12 300 000,0
Минспорт	2016–2020	республиканский бюджет, собственные средства организаций	94 314 659,54	15 563 704,7	15 372 237,74	16 095 345,6	24 015 664,0	23 267 707,5
		в том числе:						
		республиканский бюджет	68 941 970,64	11 793 704,7	10 321 937,74	10 585 415,6	17 298 765,0	18 942 147,6
		собственные средства организаций	25 372 688,9	3 770 000,0	5 050 300,0	5 509 930,0	6 716 899,0	4 325 559,9

Минобороны	2016–2020	республиканский бюджет, собственные средства организаций	349 138 731,57	58 586 985,6	58 672 886,0	66 890 230,11	78 753 522,6	86 235 107,26
		в том числе:						
		республиканский бюджет	348 214 604,51	58 436 985,6	58 505 486,0	66 705 922,71	78 551 890,3	86 014 319,9
		собственные средства организаций	924 127,06	150 000,0	167 400,0	184 307,4	201 632,3	220 787,36
Госпогранкомитет	2016–2020	республиканский бюджет, собственные средства организаций	70 948 262,6	12 153 684,6	11 710 362,8	12 615 705,0	16 441 615,0	18 026 895,2
		в том числе:						
		республиканский бюджет	70 443 472,6	12 133 694,6	11 656 562,8	12 483 705,0	16 310 015,0	17 859 495,2
		собственные средства организаций	504 790,0	19 990,0	53 800,0	132 000,0	131 600,0	167 400,0
МЧС	2016–2020	республиканский бюджет	67 163 179,4	10 880 161,4	11 647 367,0	13 993 351,0	14 626 400,0	16 015 900,0
НАН Беларуси	2016–2020	республиканский бюджет, собственные средства организаций	1 583 532,82	262 403,08	270 909,0	255 772,22	383 825,38	410 623,14
		в том числе:						
	2016–2020	республиканский бюджет	1 574 125,55	260 550,2	270 909,0	253 448,0	381 303,6	407 914,75
	2016, 2018–2020	собственные средства организаций	9 407,27	1 852,88	–	2 324,22	2 521,78	2 708,39
Академия управления при Президенте Республики Беларусь	2016–2020	республиканский бюджет, собственные средства организаций	100 331 921,36	17 185 909,4	17 190 295,99	17 607 879,0	23 623 005,51	24 724 831,46
		в том числе:						
		республиканский бюджет	17 071 717,49	3 030 003,8	2 490 043,99	3 018 782,0	4 072 977,4	4 459 910,3
		собственные средства организаций	83 260 203,87	14 155 905,6	14 700 252,0	14 589 097,0	19 550 028,11	20 264 921,16
9. Предоставление кредитов на льготных условиях для	ОАО «АСБ Беларусбанк»	2016–2020 республиканский бюджет	3 258 939,22	684 560,0	363 428,54	283 140,0	920 196,03	1 007 614,65

оплаты первого высшего образования

10. Обеспечение функционирования не менее 180 спортивных вузовских команд по игровым видам спорта (с соответствующей штатной численностью специалистов, осуществляющих учебно-тренировочный процесс)***	Минобразование	2016–2020	республиканский бюджет, собственные средства организаций	6 706 618,74	207 000,0	348 615,52	5 434 925,55	411 391,07	304 686,6
			в том числе:						
		2016, 2017, 2019, 2020	республиканский бюджет	1 020 951,2	207 000,0	231 012,0	–	278 252,6	304 686,6
		2017–2019	собственные средства организаций	5 685 667,54	–	117 603,52	5 434 925,55	133 138,47	–
Всего по подпрограмме				4 825 956 047,39	826 958 996,72	849 890 276,65	891 250 796,34	1 064 704 197,8	1 193 151 779,88
в том числе:									
республиканский бюджет				3 092 489 485,22	521 630 492,4	518 483 580,07	567 762 333,0	708 444 029,28	776 169 050,47
из них средства республиканского централизованного инновационного фонда**				8 162 500,0	2 341 600,0	4 401 700,0	534 800,0	396 500,0	487 900,0
собственные средства организаций				1 733 466 562,17	305 328 504,32	331 406 696,58	323 488 463,34	356 260 168,52	416 982 729,41

\* Организация стажировки преподавателей за рубежом будет осуществляться в соответствии с актом законодательства.

\*\* Ежегодный объем средств республиканского централизованного инновационного фонда уточняется в порядке, установленном законодательством.

\*\*\* Проведение мероприятия будет осуществляться в соответствии с актом законодательства.

Приложение 8  
к Государственной программе  
«Образование и молодежная  
политика» на 2016–2020 годы  
(в редакции постановления  
Совета Министров  
Республики Беларусь  
14.08.2018 № 596)

**Комплекс мероприятий подпрограммы 6 «Развитие системы послевузовского образования»**

Наименование мероприятия	Заказчик	Сроки выполнения мероприятия, годы	Источники финансирования	Объемы финансирования, рублей						
				всего	в том числе по годам					
					2016	2017	2018	2019	2020	
Задача – обеспечение функционирования системы послевузовского образования, увеличение подготовки научных работников высшей квалификации по приоритетным специальностям научных работников высшей квалификации, необходимым для развития высокотехнологичных производств, относящихся к V и VI технологическим укладам экономики										
Обеспечение функционирования системы послевузовского образования, мер социальной защиты обучающихся	Минобразование	2016–2020	республиканский бюджет, собственные средства организаций	34 852 841,01	5 552 403,18	6 915 859,96	7 223 762,11	7 265 633,54	7 895 182,22	
			в том числе:							
			республиканский бюджет	27 189 007,37	4 250 000,0	5 408 450,0	5 562 000,0	5 712 915,4	6 255 641,97	
				собственные средства организаций	7 663 833,64	1 302 403,18	1 507 409,96	1 661 762,11	1 552 718,14	1 639 540,25
	Минздрав	2016–2020	республиканский бюджет, собственные средства организаций	5 614 519,0	882 892,9	967 256,0	859 730,0	1 383 162,00	1 521 478,2	
			в том числе:							
			республиканский бюджет	5 591 789,1	882 892,9	967 256,0	837 000,0	1 383 162,0	1 521 478,2	
			2018	собственные средства организаций	22 730,0	–	–	22 730,0	–	–
	Минкультуры	2016–2020	республиканский бюджет	2 572 966,7	432 650,0	455 121,0	385 948,0	618 689,4	680 558,3	
	Минприроды	2016–2020	»	237 137,4	36 500,0	45 400,0	42 480,0	53 694,0	59 063,4	
Минстройархитектуры	2016–2020	»	18 586,1	2 991,0	2 890,0	2 770,0	4 731,0	5 204,1		
Минсельхозпрод	2016–2020	»	3 749 277,2	780 000,0	380 776,0	391 919,0	1 048 487,9	1 148 094,3		
Минтранс	2016–2020	республиканский бюджет, собственные средства организаций	337 634,7	50 076,5	63 487,8	71 561,6	76 525,6	75 983,2		
		в том числе:								
		республиканский бюджет	309 300,1	50 076,5	56 127,8	58 037,0	69 075,6	75 983,2		
		2017–2019	собственные средства организаций	28 334,6	–	7 360,0	13 524,6	7 450,0	–	
Минэкономики	2016–2020	республиканский бюджет	162 587,9	29 794,6	21 367,0	25 119,0	41 098,7	45 208,6		
Минсвязи	2017–2020	»	77 815,0	–	8 380,0	14 965,0	25 140,0	29 330,0		
МЧС	2016–2020	»	101 685,5	21 528,5	15 753,0	4 554,0	28 500,0	31 350,0		

ГКНТ	2016–2020	»	202 783,6	24 396,7	27 080,0	28 028,0	53 599,5	69 679,4
ВАК	2016–2020	»	4 210 085,9	771 885,6	581 955,2	682 514,0	1 037 580,5	1 136 150,6
НАН Беларуси	2016–2020	»	18 419 100,0	2 100 000,0	2 478 000,0	2 230 200,0	5 529 000,0	6 081 900,0
Управление делами Президента Республики Беларусь	2016–2020	»	880 168,9	151 179,9	150 473,0	148 793,0	204 630,0	225 093,0
Минобороны	2018	»	4 751,0	–	–	4 751,0	–	–

Итого по подпрограмме			71 441 940,01	10 836 298,88	12 113 798,96	12 117 094,71	17 370 472,14	19 004 275,32
в том числе:								
республиканский бюджет			63 727 041,77	9 533 895,7	10 599 029,0	10 419 078,0	15 810 304,0	17 364 735,07
собственные средства организаций			7 714 898,24	1 302 403,18	1 514 769,96	1 698 016,71	1 560 168,14	1 639 540,25

Приложение 9  
к Государственной программе  
«Образование и молодежная  
политика» на 2016–2020 годы  
(в редакции постановления  
Совета Министров  
Республики Беларусь  
14.08.2018 № 596)

### Комплекс мероприятий подпрограммы 7 «Развитие системы дополнительного образования взрослых»

Наименование мероприятия	Заказчик	Сроки выполнения мероприятия, годы	Источники финансирования	Объемы финансирования, рублей					
				всего	в том числе по годам				
					2016	2017	2018	2019	2020
Задача – совершенствование содержания дополнительного образования взрослых в соответствии с потребностями отраслей экономики									
1. Приобретение учреждениями образования, реализующими образовательные программы дополнительного образования	Минобразование	2016–2020	республиканский бюджет, собственные средства организаций, средства Европейской	9 177 789,05	730 360,86	6 028 591,79	602 331,21	881 705,81	934 799,38



взрослых, учебно-  
производственного оборудования,  
компьютерной техники, иного  
оборудования

		комиссии						
		в том числе:						
	2016–2020	республиканский бюджет	359 650,02	72 182,2	74 590,0	9 603,0	97 028,71	106 246,11
	2016–2020	собственные средства организаций	3 568 139,03	658 178,66	704 001,79	592 728,21	784 677,1	828 553,27
	2017	средства Европейской комиссии	5 250 000,0	–	5 250 000,0	–	–	–
Минздрав	2016–2020	республиканский бюджет, собственные средства организаций	1 433 002,8	980,1	875 508,51	305 806,03	247 708,16	3 000,0
		в том числе:						
	2016, 2018–2020	республиканский бюджет	8 780,1	980,1	–	1 800,0	3 000,0	3 000,0
	2017–2019	собственные средства организаций	1 424 222,7	–	875 508,51	304 006,03	244 708,16	–
Минкультуры	2016, 2019, 2020	республиканский бюджет	12 130,34	3 178,7	–	–	4 272,86	4 678,78
Минфин	2016–2020	республиканский бюджет, собственные средства организаций	37 121,42	7 080,9	8 302,92	1 797,0	9 518,2	10 422,4
		в том числе:						
	2016–2020	республиканский бюджет	15 180,7	3 116,7	1 490,0	1 797,0	4 189,5	4 587,5
	2016, 2017, 2019, 2020	собственные средства организаций	21 940,72	3 964,2	6 812,92	–	5 328,7	5 834,9
Минсельхозпрод	2016–2020	республиканский бюджет	2 022,63	455,6	165,0	119,0	612,42	670,61
Минспорт	2016, 2019, 2020	»	61 376,0	9 000,0	–	–	25 000,5	27 375,5

Минтруда и соцзащиты	2016–2020	республиканский бюджет, собственные средства организаций	84 072,9	20 340,0	3 244,0	2 336,0	27 787,1	30 365,8
		в том числе:						
	2016–2020	республиканский бюджет	39 580,0	9 000,0	3 244,0	2 336,0	12 000,0	13 000,0
	2016, 2019, 2020	собственные средства организаций	44 492,9	11 340,0	–	–	15 787,1	17 365,8
МЧС	2016–2018	республиканский бюджет	174 834,4	117,4	101 728,0	72 989,0	–	–
ГТК	2017–2019	собственные средства организаций	172 370,18	–	34 935,19	86 182,91	51 252,08	–
Госпогранкомитет	2020	республиканский бюджет	100 000,0	–	–	–	–	100 000,0
Государственный комитет судебных экспертиз	2016–2020	»	285 380,5	35 000,0	71 552,0	81 000,0	46 585,0	51 243,5
Академия управления при Президенте Республики Беларусь	2016–2020	собственные средства организаций	1 022 041,37	150 000,0	170 000,0	232 633,1	249 408,27	220 000,0
Минтранс	2017–2020	»	139 436,57	–	38 476,0	14 000,0	42 419,79	44 540,78
Брестский облисполком	2016–2020	местный бюджет, собственные средства организаций	174 782,0	16 500,0	45 000,0	59 782,0	26 000,0	27 500,0
		в том числе:						
	2017–2020	местный бюджет	88 000,0	–	40 000,0	41 500,0	3 000,0	3 500,0
	2016–2020	собственные средства организаций	86 782,0	16 500,0	5 000,0	18 282,0	23 000,0	24 000,0
Витебский облисполком	2017–2019	местный бюджет, собственные средства организаций	232 223,02	–	46 250,0	129 850,0	56 123,02	–
		в том числе:						

			местный бюджет	190 858,02	–	28 620,0	127 350,0	34 888,02	–
			собственные средства организаций	41 365,0	–	17 630,0	2 500,0	21 235,0	–
	Гомельский облисполком	2017, 2018	местный бюджет	10 447,0	–	5 804,0	4 643,0	–	–
	Гродненский облисполком	2017, 2018	»	3 228,0	–	1 616,0	1 612,0	–	–
	Минский облисполком	2016, 2018–2020	»	57 844,21	15 000,0	–	1 000,0	19 765,47	22 078,74
	Могилевский облисполком	2016, 2019, 2020	»	19 290,0	5 000,0	–	–	6 940,0	7 350,0
	Минский горисполком	2016–2020	местный бюджет, собственные средства организаций	5 046 231,88	1 297 280,0	51 134,0	44 507,0	1 743 824,0	1 909 486,88
			в том числе:						
		2016–2020	местный бюджет	4 960 731,88	1 297 280,0	5 634,0	4 507,0	1 743 824,0	1 909 486,88
		2017, 2018	собственные средства организаций	85 500,0	–	45 500,0	40 000,0	–	–
2. Обеспечение функционирования учреждений, реализующих образовательные программы дополнительного образования взрослых, структурных подразделений УВО, реализующих образовательные программы дополнительного образования взрослых, освоения работниками организаций образовательных программ дополнительного образования взрослых, обеспечение мер социальной защиты обучающихся	Минобразование	2016–2020	республиканский бюджет, собственные средства организаций	173 512 899,26	29 605 884,6	34 445 777,68	34 050 202,19	36 456 405,22	38 954 629,57
			в том числе:						
			республиканский бюджет	51 263 530,39	8 763 560,3	8 787 868,5	9 386 694,94	11 608 297,15	12 717 109,5
			собственные средства организаций	122 249 368,87	20 842 324,3	25 657 909,18	24 663 507,25	24 848 108,07	26 237 520,07
	Минздрав	2016–2020	республиканский бюджет, собственные средства организаций	84 331 119,11	13 069 203,7	14 511 981,19	17 334 717,99	18 611 052,55	20 804 163,68

		в том числе:						
		республиканский бюджет	66 462 640,7	10 366 913,7	10 515 350,0	14 890 377,0	14 610 000,0	16 080 000,0
		собственные средства организаций	17 868 478,41	2 702 290,0	3 996 631,19	2 444 340,99	4 001 052,55	4 724 163,68
Минкультуры	2016–2020	республиканский бюджет, собственные средства организаций	5 983 467,84	954 857,3	1 086 565,66	1 289 325,95	1 268 215,46	1 384 503,47
		в том числе:						
		республиканский бюджет	5 225 104,23	860 357,3	970 709,0	971 159,0	1 156 505,46	1 266 373,47
		собственные средства организаций	758 363,61	94 500,0	115 856,66	318 166,95	111 710,0	118 130,0
Минфин	2016–2020	республиканский бюджет, собственные средства организаций	8 696 934,27	930 886,9	1 776 830,09	3 367 717,78	1 251 312,4	1 370 187,1
		в том числе:						
		республиканский бюджет	4 120 188,46	368 529,0	489 725,56	2 224 108,0	495 382,3	542 443,6
		собственные средства организаций	4 576 745,81	562 357,9	1 287 104,53	1 143 609,78	755 930,1	827 743,5
Минсельхозпрод	2016–2020	республиканский бюджет	10 689 610,3	1 463 864,8	1 242 273,0	1 452 733,0	3 117 298,1	3 413 441,4
Минспорт	2016–2020	республиканский бюджет, собственные средства организаций	5 196 452,07	902 510,0	898 991,03	1 079 562,0	1 116 883,22	1 198 505,82
		в том числе:						
		республиканский бюджет	4 702 191,97	817 510,0	845 991,03	902 562,0	1 038 973,22	1 097 155,72
		собственные средства организаций	494 260,1	85 000,0	53 000,0	177 000,0	77 910,0	101 350,1
Минтруда и	2016–2020	республиканский	4 534 009,0	711 240,9	862 197,0	898 020,0	979 513,6	1 083 037,5

соцзащиты		бюджет, собственные средства организаций						
		в том числе:						
		республиканский бюджет	1 324 082,9	224 121,4	230 880,0	237 581,0	301 365,4	330 135,1
		собственные средства организаций	3 209 926,1	487 119,5	631 317,0	660 439,0	678 148,2	752 902,4
МЧС	2016–2020	республиканский бюджет	14 841 225,8	2 596 295,8	2 151 566,0	2 803 364,0	3 480 000,0	3 810 000,0
ГТК	2016–2020	республиканский бюджет, собственные средства организаций	7 819 104,57	1 286 585,1	1 279 167,38	1 806 614,84	1 668 952,71	1 777 784,54
		в том числе:						
		республиканский бюджет	4 772 721,95	764 585,1	842 113,0	1 012 852,0	1 027 766,99	1 125 404,86
		собственные средства организаций	3 046 382,62	522 000,0	437 054,38	793 762,84	641 185,72	652 379,68
Госпогранкомитет	2019, 2020	республиканский бюджет	900 000,0	–	–	–	400 000,0	500 000,0
Государственный комитет судебных экспертиз	2016–2020	»	3 155 042,0	468 270,5	626 543,0	685 195,0	656 340,5	718 693,0
Академия управления при Президенте Республики Беларусь	2016–2020	республиканский бюджет, собственные средства организаций	24 734 428,31	3 888 509,3	4 315 838,0	4 647 244,0	6 142 837,01	5 740 000,0
		в том числе:						
		республиканский бюджет	7 593 365,3	1 248 509,3	1 450 725,0	1 354 131,0	1 690 000,0	1 850 000,0
		собственные средства организаций	17 141 063,01	2 640 000,0	2 865 113,0	3 293 113,0	4 452 837,01	3 890 000,0
Минтранс	2017–2020	собственные средства организаций	4 670 986,13	–	867 634,55	1 842 389,04	956 567,09	1 004 395,45
Брестский	2016–2020	местный бюджет,	21 711 275,32	3 885 840,2	3 497 795,0	3 840 122,0	4 767 986,0	5 719 532,12

облисполком		собственные средства организаций						
		в том числе:						
		местный бюджет	14 737 643,32	2 571 840,2	2 577 795,0	2 800 490,0	3 001 986,0	3 785 532,12
		собственные средства организаций	6 973 632,0	1 314 000,0	920 000,0	1 039 632,0	1 766 000,0	1 934 000,0
Витебский облисполком	2016–2020	местный бюджет, собственные средства организаций	15 255 902,77	3 074 009,3	2 392 313,0	2 349 713,0	2 915 184,67	4 524 682,8
		в том числе:						
		местный бюджет	13 830 797,17	2 605 884,3	2 318 955,0	2 243 490,0	2 826 825,67	3 835 642,2
		собственные средства организаций	1 425 105,6	468 125,0	73 358,0	106 223,0	88 359,0	689 040,6
Гомельский облисполком	2016–2020	местный бюджет	12 991 904,3	2 138 578,2	2 367 290,0	2 490 092,0	2 848 137,1	3 147 807,0
Гродненский облисполком	2016–2020	местный бюджет, собственные средства организаций	12 734 205,8	2 050 270,0	2 265 824,0	2 491 052,0	2 909 235,0	3 017 824,8
		в том числе:						
		местный бюджет	11 071 621,8	1 860 270,0	1 872 323,0	2 080 049,0	2 520 819,0	2 738 160,8
		собственные средства организаций	1 662 584,0	190 000,0	393 501,0	411 003,0	388 416,0	279 664,0
Минский облисполком	2016–2020	местный бюджет, собственные средства организаций	26 326 514,9	4 473 509,41	4 410 126,0	5 223 892,0	5 799 318,1	6 419 669,39
		в том числе:						
		местный бюджет	21 951 192,46	3 720 602,9	3 779 896,0	4 071 592,0	4 902 687,53	5 476 414,03
		собственные средства организаций	4 375 322,44	752 906,51	630 230,0	1 152 300,0	896 630,57	943 255,36
Могилевский облисполком	2016–2020	местный бюджет, собственные средства организаций	15 029 759,9	3 099 385,0	2 690 565,0	2 852 893,0	3 098 344,0	3 288 572,9

			в том числе:						
			местный бюджет	13 523 659,9	2 822 985,0	2 401 865,0	2 551 793,0	2 784 744,0	2 962 272,9
			собственные средства организаций	1 506 100,0	276 400,0	288 700,0	301 100,0	313 600,0	326 300,0
	Минский горисполком	2016–2020	местный бюджет, собственные средства организаций	18 072 885,75	2 376 112,23	4 208 740,0	4 919 271,0	3 139 281,23	3 429 481,29
			в том числе:						
			местный бюджет	15 447 843,95	2 069 848,43	3 661 002,0	3 888 029,0	2 782 322,0	3 046 642,52
			собственные средства организаций	2 625 041,8	306 263,8	547 738,0	1 031 242,0	356 959,23	382 838,77
3. Ремонт и модернизация зданий и сооружений учреждений, реализующих образовательные программы дополнительного образования взрослых (капитальный ремонт)	Минобразование	2016–2020	республиканский бюджет, собственные средства организаций	3 116 780,84	556 561,08	839 757,35	313 304,83	681 433,42	725 724,16
			в том числе:						
			республиканский бюджет	508 336,98	117 775,3	34 239,0	24 652,0	158 315,36	173 355,32
			собственные средства организаций	2 608 443,86	438 785,78	805 518,35	288 652,83	523 118,06	552 368,84
	Минздрав	2016–2020	республиканский бюджет, собственные средства организаций	7 916 514,88	2 032 966,8	772 758,89	1 164 316,49	3 246 472,7	700 000,0
			в том числе:						
		2016–2020	республиканский бюджет	7 418 431,8	2 032 966,8	533 465,0	1 152 000,0	3 000 000,0	700 000,0
		2017–2019	собственные средства организаций	498 083,08	–	239 293,89	12 316,49	246 472,7	–
	Минкультуры	2016, 2018–2020	республиканский бюджет, собственные средства организаций	483 471,64	10 911,2	–	441 833,05	14 667,01	16 060,38
			в том числе:						

	2016, 2019, 2020	республиканский бюджет	41 638,59	10 911,2	–	–	14 667,01	16 060,38
	2018	собственные средства организаций	441 833,05	–	–	441 833,05	–	–
Минфин	2016, 2018–2020	республиканский бюджет, собственные средства организаций	497 623,5	116 010,3	–	54 913,0	155 942,8	170 757,4
		в том числе:						
	2016, 2018–2020	республиканский бюджет	462 623,5	116 010,3	–	19 913,0	155 942,8	170 757,4
	2018	собственные средства организаций	35 000,0	–	–	35 000,0	–	–
Минсельхозпрод	2018–2020	республиканский бюджет	166 000,0	–	–	90 000,0	36 000,0	40 000,0
МЧС	2016, 2018–2020	»	24 927,3	4 672,3	–	255,0	10 000,0	10 000,0
Брестский облисполком	2016, 2019, 2020	местный бюджет, собственные средства организаций	88 500,0	20 000,0	–	–	33 000,0	35 500,0
		в том числе:						
	2019, 2020	местный бюджет	6 500,0	–	–	–	3 000,0	3 500,0
	2016, 2019, 2020	собственные средства организаций	82 000,0	20 000,0	–	–	30 000,0	32 000,0
Витебский облисполком	2016–2020	местный бюджет	161 859,71	10 000,0	60 000,0	4 000,0	73 140,51	14 719,2
Гомельский облисполком	2016–2020	»	61 897,4	10 000,0	22 510,0	1 226,0	13 442,2	14 719,2
Гродненский облисполком	2016, 2019, 2020	»	402 978,4	161 000,0	–	–	5 000,0	236 978,4
4. Привлечение специалистов (в том числе из иностранных организаций) к реализации образовательных программ	2018–2020	республиканский бюджет	444 035,78	–	–	90 108,06	171 814,72	182 113,0



стажировки руководящих работников и специалистов и повышения квалификации руководящих работников и специалистов в целях повышения уровня компетентности педагогических работников учреждений образования по вопросам освоения инновационных отраслевых технологий в соответствии со стандартами WorldSkills International\*

Итого по подпрограмме	502 797 941,12	82 188 228,48	95 075 351,23	99 224 665,47	109 462 700,0	116 846 995,94
в том числе:						
республиканский бюджет	185 174 632,64	30 357 883,8	28 974 217,09	37 467 329,0	43 321 358,0	45 053 844,75
местные бюджеты	109 518 297,52	19 288 289,03	19 143 310,0	20 311 373,0	23 570 521,5	27 204 803,99
собственные средства организаций	202 855 010,96	32 542 055,65	41 707 824,14	41 445 963,47	42 570 820,5	44 588 347,2
средства Европейской комиссии	5 250 000,0	–	5 250 000,0	–	–	–

\* Проведение мероприятия будет осуществляться в соответствии с актом законодательства.

Приложение 10  
к Государственной программе  
«Образование и молодежная  
политика» на 2016–2020 годы  
(в редакции постановления  
Совета Министров  
Республики Беларусь  
14.08.2018 № 596)

### Комплекс мероприятий подпрограммы 8 «Развитие системы дополнительного образования детей и молодежи»

Наименование мероприятия	Заказчик	Сроки выполнения	Источники финансирования	Объемы финансирования, рублей	
				всего	в том числе по годам

		мероприятия, годы			2016	2017	2018	2019	2020	
Задача – обеспечение доступности, качества и эффективности дополнительного образования детей и молодежи										
1. Обеспечение функционирования государственных учреждений дополнительного образования детей и молодежи	Минобразование	2016–2020	республиканский бюджет, собственные средства организаций	32 527 424,0	5 325 829,14	5 985 398,0	6 450 196,93	7 055 568,67	7 710 431,26	
			в том числе:							
			республиканский бюджет	30 132 973,84	5 040 026,4	5 398 039,0	5 627 626,0	6 714 836,16	7 352 446,28	
				собственные средства организаций	2 394 450,16	285 802,74	587 359,0	822 570,93	340 732,51	357 984,98
	Брестский облисполком	2016–2020	местный бюджет, собственные средства организаций	218 643 099,12	35 906 187,0	38 344 737,0	41 720 479,0	49 819 921,0	52 851 775,12	
			в том числе:							
			местный бюджет	211 550 777,12	34 806 187,0	36 944 737,0	40 228 157,0	48 339 921,0	51 231 775,12	
				собственные средства организаций	7 092 322,0	1 100 000,0	1 400 000,0	1 492 322,0	1 480 000,0	1 620 000,0
	Витебский облисполком	2016–2020	местный бюджет, собственные средства организаций	193 305 414,14	32 522 607,7	33 492 639,0	37 084 183,0	42 335 445,68	47 870 538,76	
			в том числе:							
			местный бюджет	190 076 047,24	31 738 036,1	33 046 439,0	36 777 856,0	41 798 000,68	46 715 715,46	
				собственные средства организаций	3 229 366,9	784 571,6	446 200,0	306 327,0	537 445,0	1 154 823,3
	Гомельский облисполком	2016–2020	местный бюджет	191 405 854,94	32 111 179,0	35 230 103,0	38 204 473,0	38 595 149,54	47 264 950,4	
	Гродненский облисполком	2016–2020	местный бюджет, собственные средства организаций	181 991 236,34	30 242 475,0	31 561 882,0	34 886 750,92	40 785 752,92	44 514 375,5	
в том числе:										
местный бюджет			179 060 769,0	30 242 475,0	30 711 780,0	33 940 688,0	39 651 450,5	44 514 375,5		
			собственные средства организаций	2 930 467,34	–	850 102,0	946 062,92	1 134 302,42	–	
Минский	2016–2020	местный бюджет,	218 332 268,62	36 517 463,33	38 177 077,84	44 029 772,0	46 164 860,06	53 443 095,39		

	облесполком		собственные средства организаций						
			в том числе:						
			местный бюджет	209 956 047,7	35 113 819,1	36 696 755,0	41 967 619,0	44 493 270,95	51 684 583,65
			собственные средства организаций	8 376 220,92	1 403 644,23	1 480 322,84	2 062 153,0	1 671 589,11	1 758 511,74
	Могилевский облесполком	2016–2020	местный бюджет, собственные средства организаций	214 620 559,7	35 392 861,1	39 672 996,0	41 439 796,0	46 248 672,3	51 866 234,3
			в том числе:						
			местный бюджет	209 681 559,7	34 498 861,1	38 734 996,0	40 453 796,0	45 213 672,3	50 780 234,3
			собственные средства организаций	4 939 000,0	894 000,0	938 000,0	986 000,0	1 035 000,0	1 086 000,0
	Минский горисполком	2016–2020	местный бюджет, собственные средства организаций	235 410 360,25	37 871 006,0	44 164 646,56	46 834 417,0	50 857 542,91	55 682 747,78
			в том числе:						
			местный бюджет	227 472 535,15	37 147 884,8	41 689 826,56	44 035 298,0	49 928 174,8	54 671 350,99
			собственные средства организаций	7 937 825,1	723 121,2	2 474 820,0	2 799 119,0	929 368,11	1 011 396,79
2. Подготовка и выпуск учебно-методической документации, учебных изданий	Минобразование	2016–2020	республиканский бюджет	180 020,16	30 000,0	33 480,0	31 639,0	40 326,46	44 574,7
3. Разработка сайтов государственных учреждений дополнительного образования детей и молодежи	Брестский облесполком	2016, 2017	собственные средства организаций	12 000,0	6 000,0	6 000,0	–	–	–
	Витебский облесполком	2017, 2019	местный бюджет	452,97	–	200,0	–	252,97	–
4. Укрепление материально-технической базы	Минобразование	2016–2020	республиканский бюджет, собственные средства организаций	1 224 169,38	256 066,86	149 063,0	168 682,07	315 243,7	335 113,75
			в том числе:						
		2016–2020	республиканский бюджет	506 465,5	65 531,7	149 063,0	107 325,0	88 088,7	96 457,1
		2016, 2018–	собственные средства	717 703,88	190 535,16	–	61 357,07	227 155,0	238 656,65

	2020	организаций						
Брестский облисполком	2016–2020	местный бюджет, собственные средства организаций	1 005 706,0	110 000,0	226 726,0	355 480,0	148 500,0	165 000,0
		в том числе:						
		местный бюджет	842 317,0	100 000,0	161 726,0	295 591,0	135 000,0	150 000,0
		собственные средства организаций	163 389,0	10 000,0	65 000,0	59 889,0	13 500,0	15 000,0
Витебский облисполком	2016–2020	местный бюджет, собственные средства организаций	809 290,7	60 000,0	170 120,0	276 301,0	214 554,7	88 315,0
		в том числе:						
	2016–2020	местный бюджет	778 710,7	60 000,0	159 900,0	268 250,0	202 245,7	88 315,0
	2017–2019	собственные средства организаций	30 580,0	–	10 220,0	8 051,00	12 309,0	–
Гомельский облисполком	2016–2020	местный бюджет	5 875,3	900,0	441,0	2 000,0	1 209,7	1 324,6
Гродненский облисполком	2016–2020	местный бюджет, собственные средства организаций	447 601,9	48 300,0	92 919,0	76 587,87	158 701,5	71 093,53
		в том числе:						
	2016–2020	местный бюджет	328 375,03	48 300,0	63 589,0	37 911,0	107 481,5	71 093,53
	2017–2019	собственные средства организаций	119 226,87	–	29 330,0	38 676,87	51 220,0	–
Минский облисполком	2016–2020	местный бюджет, собственные средства организаций	1 318 476,58	300 000,0	189 638,8	21 742,0	365 521,05	441 574,73
		в том числе:						
	2016–2020	местный бюджет	1 303 676,78	300 000,0	174 839,0	21 742,0	365 521,05	441 574,73
	2017	собственные средства организаций	14 799,8	–	14 799,8	–	–	–
Могилевский облисполком	2016–2020	местный бюджет	298 649,5	66 708,5	16 957,0	38 600,0	78 509,7	97 874,3
Минский горисполком	2016–2020	местный бюджет, собственные средства	6 055 321,67	1 443 945,0	277 593,58	222 682,0	1 962 650,82	2 148 450,27

			организаций						
			в том числе:						
			местный бюджет	5 934 891,33	1 422 945,0	276 470,44	180 402,0	1 935 596,13	2 119 477,76
			собственные средства организаций	120 430,34	21 000,0	1 123,14	42 280,0	27 054,69	28 972,51
5. Капитальный ремонт и модернизация зданий, сооружений и инженерных коммуникаций	Минобразование	2016–2020	республиканский бюджет	2 397 946,51	479 687,8	172 904,0	394 491,0	644 803,68	706 060,03
	Брестский облисполком	2016–2020	местный бюджет, собственные средства организаций	4 039 000,0	370 000,0	728 000,0	1 895 000,0	499 000,0	547 000,0
			в том числе:						
		2016–2020	местный бюджет	3 767 500,0	300 000,0	728 000,0	1 895 000,0	403 000,0	441 500,0
		2016, 2019, 2020	собственные средства организаций	271 500,0	70 000,0	–	–	96 000,0	105 500,0
	Витебский облисполком	2017–2019	местный бюджет	7 076 801,85	–	1 608 700,0	3 433 376,0	2 034 725,85	–
	Гомельский облисполком	2016–2020	»	275 063,8	10 026,1	39 500,0	197 303,0	13 477,2	14 757,5
	Гродненский облисполком	2016–2020	местный бюджет, собственные средства организаций	4 056 394,2	680 800,0	526 600,0	1 151 050,0	386 743,7	1 311 200,5
			в том числе:						
		2016–2020	местный бюджет	3 929 168,2	629 800,0	526 600,0	1 151 050,0	385 585,7	1 236 132,5
		2016, 2019, 2020	собственные средства организаций	127 226,0	51 000,0	–	–	1 158,0	75 068,0
	Минский облисполком	2018	местный бюджет	100 075,0	–	–	100 075,0	–	–
	Могилевский облисполком	2016–2020	»	949 334,0	160 000,0	50 000,0	284 734,0	217 000,0	237 600,0
Минский горисполком	2016–2020	местный бюджет, собственные средства организаций	1 566 224,59	242 000,0	224 000,0	615 850,0	231 205,07	253 169,52	
		в том числе:							
	2016–2020	местный бюджет	1 561 234,59	242 000,0	224 000,0	610 860,0	231 205,07	253 169,52	

			126						
		2018	собственные средства организаций	4 990,0	–	–	4 990,0	–	–
6. Осуществление централизованных мероприятий по проведению республиканских соревнований JuniorSkills и участие национальной команды в международных соревнованиях JuniorSkills*	Минобразование	2019, 2020	республиканский бюджет	126 092,0	–	–	–	60 044,0	66 048,0
Итого по подпрограмме				1 518 180 713,22	250 154 042,53	271 142 321,78	299 915 660,79	329 235 383,18	367 733 304,94
в том числе:									
республиканский бюджет				33 343 498,01	5 615 245,9	5 753 486,0	6 161 081,0	7 548 099,0	8 265 586,11
местные бюджеты				1 446 355 716,9	238 999 121,7	257 085 559,0	284 124 781,0	314 130 450,34	352 015 804,86
собственные средства организаций				38 481 498,31	5 539 674,93	8 303 276,78	9 629 798,79	7 556 833,84	7 451 913,97

\* Проведение мероприятия будет осуществляться в соответствии с актом законодательства.

Приложение 11  
к Государственной программе  
«Образование и молодежная  
политика» на 2016–2020 годы  
(в редакции постановления  
Совета Министров  
Республики Беларусь  
14.08.2018 № 596)

### Комплекс мероприятий подпрограммы 9 «Обеспечение функционирования системы образования Республики Беларусь»

Наименование мероприятия	Заказчик	Сроки выполнения мероприятия, годы	Источники финансирования	Объемы финансирования, рублей				
				всего	в том числе по годам			
					2016	2017	2018	2019

Задача 1. Организация проведения централизованного тестирования, разработка нормативного правового обеспечения и механизма его проведения, обеспечение участия Республики Беларусь в международной системе оценки образовательных достижений обучающихся

1. Функционирование учреждения образования «Республиканский институт контроля знаний»	Минобразование	2016–2020	республиканский бюджет, собственные средства организаций	11 102 905,05	568 187,4	3 126 640,48	3 224 980,0	3 346 773,18	836 323,99
			в том числе:						
		2016–2020	республиканский бюджет	3 319 079,58	568 187,4	569 922,0	580 880,0	763 766,19	836 323,99
		2017–2019	собственные средства организаций	7 783 825,47	–	2 556 718,48	2 644 100,0	2 583 006,99	–
2. Экспертно-аналитическое, информационное, методическое и научное сопровождение программных мероприятий в международной системе оценки образовательных достижений	»	2016–2017	средства займа Всемирного банка	1 044 750,0	420 750,0	624 000,0	–	–	–
3. Приобретение оборудования и программного обеспечения	»	2016–2020	республиканский бюджет, собственные средства организаций	333 846,61	37 000,0	83 352,0	65 500,0	93 533,73	54 460,88
			в том числе:						
		2016–2020	республиканский бюджет	212 696,86	37 000,0	40 000,0	31 500,0	49 735,98	54 460,88
		2017–2019	собственные средства организаций	121 149,75	–	43 352,0	34 000,0	43 797,75	–
<b>Итого по задаче 1</b>				<b>12 481 501,66</b>	<b>1 025 937,4</b>	<b>3 833 992,48</b>	<b>3 290 480,0</b>	<b>3 440 306,91</b>	<b>890 784,87</b>
в том числе:									
республиканский бюджет				3 531 776,44	605 187,4	609 922,0	612 380,0	813 502,17	890 784,87
собственные средства организаций				7 904 975,22	–	2 600 070,48	2 678 100,0	2 626 804,74	–
средства займа Всемирного банка				1 044 750,0	420 750,0	624 000,0	–	–	–
Задача 2. Разработка и обновление научно-методического обеспечения дошкольного, общего среднего, специального, профессионально-технического и среднего специального образования									
4. Функционирование научно-методического учреждения «Национальный институт	Минобразование	2016–2020	республиканский бюджет, собственные средства организаций	28 892 988,92	1 991 789,4	7 165 970,2	8 651 148,0	8 152 335,12	2 931 746,2

образования»									
			в том числе:						
		2016–2020	республиканский бюджет	11 445 684,39	1 991 789,4	1 746 750,0	2 098 005,0	2 677 393,79	2 931 746,2
		2017–2019	собственные средства организаций	17 447 304,53	–	5 419 220,2	6 553 143,0	5 474 941,33	–
5. Капитальные расходы на совершенствование учебно-материальной базы и обеспечение содержания зданий и сооружений	»	2016–2020	республиканский бюджет	553 884,39	132 409,3	35 593,14	13 000,0	177 986,61	194 895,34
6. Обеспечение реализации проекта модернизации системы общего среднего образования	»	2016–2020	средства займа Всемирного банка	60 019 694,9	46 750,0	48 000,0	20 820 508,0	20 545 416,4	18 559 020,2
7. Приобретение оборудования и программного обеспечения	Минобразование	2016–2020	республиканский бюджет, собственные средства организаций	587 949,06	113 609,0	37 107,8	101 021,0	168 988,38	167 222,88
			в том числе:						
		2016–2020	республиканский бюджет	550 567,84	113 609,0	21 000,0	96 021,0	152 714,96	167 222,88
		2017–2019	собственные средства организаций	37 381,22	–	16 107,8	5 000,0	16 273,42	–
	Минсельхозпрод	2016–2020	республиканский бюджет	2 915,8	7,8	4,0	2 883,0	10,0	11,0
8. Обеспечение функционирования областных (Минского городского) учебно-методических центров профессионального образования	Брестский облисполком	2016–2020	местный бюджет	1 291 758,39	209 000,0	237 997,0	256 190,0	280 941,0	307 630,39
	Витебский облисполком	2016–2020	»	820 370,09	107 221,2	130 489,62	259 881,0	164 957,67	157 820,6
	Гомельский облисполком	2016–2020	»	980 770,1	157 496,2	178 380,0	201 364,0	211 708,8	231 821,1
	Гродненский облисполком	2016	»	142 396,9	142 396,9	–	–	–	–
	Минский горисполком	2016–2020	»	1 188 997,96	195 275,87	219 999,65	223 800,0	262 492,81	287 429,63



9. Обеспечение функционирования организаций, осуществляющих учебно-методическое обеспечение учреждений образования (учебно-методических кабинетов, ГУ «Учебно-методический центр Минсельхозпрода»)	Минсельхозпрод	2016–2020	республиканский бюджет	1 000 757,1	163 764,1	192 881,0	182 932,0	220 130,0	241 050,0	
	Брестский облисполком	2016–2020	местный бюджет	13 611 625,83	2 342 000,0	2 380 449,0	2 590 901,0	2 851 049,13	3 447 226,7	
	Витебский облисполком	2016–2020	»	18 633 753,43	3 180 367,0	3 534 126,3	2 770 383,5	4 467 644,43	4 681 232,2	
	Гомельский облисполком	2016–2020	»	13 553 965,41	2 346 670,6	2 378 805,91	2 568 753,9	2 805 633,6	3 454 101,4	
	Гродненский облисполком	2016–2020	местный бюджет, собственные средства организаций	11 570 077,5	1 927 912,4	2 009 884,0	2 293 174,0	2 501 382,5	2 837 724,6	
				в том числе:						
			2016–2020	местный бюджет	11 503 643,5	1 927 912,4	2 009 884,0	2 226 740,0	2 501 382,5	2 837 724,6
			2018	собственные средства организаций	66 434,0	–	–	66 434,0	–	–
		Минский облисполком	2016–2020	местный бюджет	11 862 908,03	2 140 000,0	1 875 324,0	1 957 872,0	2 739 812,33	3 149 899,7
	Могилевский облисполком	2016–2020	»	10 857 733,0	1 810 849,9	1 928 250,0	2 111 990,0	2 415 264,0	2 591 379,1	
Итого по задаче 2				175 572 546,81	17 007 519,67	22 353 261,62	45 005 801,4	47 965 752,78	43 240 211,34	
в том числе:										
республиканский бюджет				13 553 809,52	2 401 579,6	1 996 228,14	2 392 841,0	3 228 235,36	3 534 925,42	
местные бюджеты				84 447 922,64	14 559 190,07	14 873 705,48	15 167 875,4	18 700 886,27	21 146 265,42	
собственные средства организаций				17 551 119,75	–	5 435 328,0	6 624 577,0	5 491 214,75	–	
средства займа Всемирного банка				60 019 694,9	46 750,0	48 000,0	20 820 508,0	20 545 416,4	18 559 020,5	
Задача 3. Информационно-аналитическое обеспечение функционирования отрасли образования, координация и выполнение работ в области информатизации системы образования										
10. Функционирование учреждения «Главный информационно-аналитический центр Министерства образования Республики Беларусь»	Минобразование	2016–2020	республиканский бюджет, собственные средства организаций	7 829 675,86	1 218 457,1	1 455 661,0	1 633 740,0	1 728 351,56	1 793 466,2	
			в том числе:							
		2016–2020	республиканский	7 540 954,98	1 218 457,1	1 366 099,0	1 525 064,0	1 637 868,68	1 793 466,2	

			бюджет						
		2017–2019	собственные средства организаций	288 720,88	–	89 562,0	108 676,0	90 482,88	–
11. Приобретение оборудования и программного обеспечения	»	2016–2020	республиканский бюджет	83 396,79	6 000,0	20 000,0	40 500,0	8 065,29	8 831,5
12. Обеспечение внедрения и развития информационных технологий, средств сбора, обработки и представления статистических данных	»	2016–2017	средства займа Всемирного банка	1 400 800,0	748 000,0	652 800,0	–	–	–
Итого по задаче 3				9 313 872,65	1 972 457,1	2 128 461,0	1 674 240,0	1 736 416,85	1 802 297,7
в том числе:									
республиканский бюджет				7 624 351,77	1 224 457,1	1 386 099,0	1 565 564,0	1 645 933,97	1 802 297,7
собственные средства организаций				288 720,88	–	89 562,0	108 676,0	90 482,88	–
средства займа Всемирного банка				1 400 800,0	748 000,0	652 800,0	–	–	–
Задача 4. Обеспечение доступности, качества и эффективности детского отдыха и оздоровления, развитие инфраструктуры и обеспечение инновационного характера развития воспитательно-оздоровительных учреждений образования, НДЦ «Зубренок»									
13. Функционирование воспитательно-оздоровительных учреждений образования, обеспечение мер социальной защиты обучающихся	Минобразование	2016–2020	республиканский бюджет, собственные средства организаций	52 155 088,86	5 995 817,7	11 369 673,01	12 892 977,11	12 596 507,59	9 300 113,45
в том числе:									
республиканский бюджет				34 569 524,65	5 652 817,7	6 422 635,5	6 574 996,0	7 598 604,0	8 320 471,45
собственные средства организаций				17 585 564,21	343 000,0	4 947 037,51	6 317 981,11	4 997 903,59	979 642,0
	Управление делами Президента Республики Беларусь	2016–2020	республиканский бюджет	1 138 713,46	165 490,2	174 251,0	332 930,06	222 454,5	243 587,7
	НАН Беларуси	2016–2020	»	1 032 834,78	157 052,2	153 390,0	280 113,0	211 111,97	231 167,61
	Брестский	2016–2020	местный бюджет	3 393 210,75	552 250,0	605 610,0	656 273,0	766 212,27	812 865,48

	облесполком								
	Витебский облесполком	2016–2020	»	5 718 272,72	996 087,9	1 009 266,0	970 904,0	1 275 857,52	1 466 157,3
	Гомельский облесполком	2016–2020	»	1 819 800,3	294 097,1	326 221,0	381 502,0	385 094,0	432 886,2
	Гродненский облесполком	2016–2020	местный бюджет, собственные средства организаций	4 112 017,55	655 292,8	739 503,0	872 176,35	880 509,6	964 535,8
			в том числе:						
		2016–2020	местный бюджет	4 099 786,2	655 292,8	739 503,0	859 945,0	880 509,6	964 535,8
		2018	собственные средства организаций	12 231,35	–	–	12 231,35	–	–
	Минский облесполком	2016–2020	местный бюджет	6 475 320,02	1 070 000,0	1 179 752,0	1 280 712,0	1 369 906,16	1 574 949,86
	Могилевский облесполком	2016–2020	»	2 483 280,5	470 758,4	401 613,0	421 975,0	515 265,0	673 669,1
	Минский горисполком	2016–2020	»	7 892 929,83	1 301 612,22	1 386 916,0	1 538 891,0	1 749 647,07	1 915 863,54
14. Капитальные расходы на совершенствование учебно-материальной базы и обеспечение содержания зданий и сооружений воспитательно-оздоровительных учреждений образования	Минобразование	2016–2020	республиканский бюджет, собственные средства организаций	8 964 360,82	511 401,7	3 371 516,99	769 386,89	3 559 315,02	752 740,22
			в том числе:						
		2016–2020	республиканский бюджет	2 717 808,42	511 401,7	528 864,5	237 368,0	687 434,0	752 740,22
		2017–2019	собственные средства организаций	6 246 552,4	–	2 842 652,49	532 018,89	2 871 881,02	–
	Управление делами Президента Республики Беларусь	2017, 2018	республиканский бюджет	297 810,94	–	250 000,0	47 810,94	–	–
	НАН Беларуси	2016–2020	»	505 354,9	113 918,4	41 062,0	29 565,0	153 131,0	167 678,5
	Брестский облесполком	2016–2020	местный бюджет	720 766,34	170 000,0	23 300,0	115 200,0	162 040,66	250 225,68

	Гомельский облисполком	2016, 2019, 2020	»	25 753,1	6 748,5	–	–	9 071,4	9 933,2	
	Гродненский облисполком	2016, 2019, 2020	»	1 606 320,9	30 000,0	–	–	707 163,5	869 157,4	
Итого по задаче 4				98 341 835,77	12 490 527,12	21 032 074,0	20 590 416,35	24 563 287,26	19 665 531,04	
в том числе:										
республиканский бюджет				40 262 047,15	6 600 680,2	7 570 203,0	7 502 783,0	8 872 735,47	9 715 645,48	
местные бюджеты				34 235 440,66	5 546 846,92	5 672 181,0	6 225 402,0	7 820 767,18	8 970 243,56	
собственные средства организаций				23 844 347,96	343 000,0	7 789 690,0	6 862 231,35	7 869 784,61	979 642,0	
Задача 5. Совершенствование работы социально-педагогических учреждений с несовершеннолетними, находящимися в социально опасном положении, признанными нуждающимися в государственной защите, а также детьми-сиротами и детьми, оставшимися без попечения родителей										
15. Функционирование социально-педагогических центров, детских домов, детских деревень (городков), обеспечение мер социальной защиты детей	Брестский облисполком	2016–2020	местный бюджет	37 708 267,37	6 270 000,0	7 048 425,0	6 814 751,0	8 346 179,57	9 228 911,8	
			Витебский облисполком	2016–2020	местный бюджет, собственные средства организаций	49 432 079,9	8 807 487,0	8 956 249,0	7 382 719,0	11 321 746,0
	в том числе:									
			2016–2020	местный бюджет	49 423 140,9	8 807 487,0	8 952 194,0	7 382 719,0	11 316 862,0	12 963 878,9
			2017, 2019	собственные средства организаций	8 939,0	–	4 055,0	–	4 884,0	–
		Гомельский облисполком	2016–2020	местный бюджет	32 798 499,03	5 703 814,0	5 840 171,0	5 891 429,0	6 967 551,32	8 395 533,71
		Гродненский облисполком	2016–2020	местный бюджет, собственные средства организаций	35 471 789,4	6 274 234,0	5 719 118,5	6 889 572,0	7 353 721,0	9 235 143,9
	в том числе:									
			2016–2020	местный бюджет	35 457 082,4	6 274 234,0	5 719 118,5	6 874 865,0	7 353 721,0	9 235 143,9
			2018	собственные средства организаций	14 707,0	–	–	14 707,0	–	–
	Минский облисполком	2016–2020	местный бюджет	46 191 412,78	8 340 000,0	7 519 748,0	7 378 301,0	10 677 586,36	12 275 777,42	

	Могилевский облисполком	2016–2020	»	33 698 887,2	7 009 640,7	4 780 389,0	5 012 526,0	6 865 037,0	10 031 294,5
	Минский горисполком	2016–2020	»	36 140 421,63	5 907 553,83	6 455 742,0	7 220 376,0	7 902 983,18	8 653 766,62
16. Капитальные расходы на совершенствование учебно-материальной базы и обеспечение содержания зданий и сооружений социально-педагогических центров, детских домов, детских деревень (городков)	Брестский облисполком	2016–2020	»	510 969,5	42 000,0	220 729,0	29 684,0	156 736,04	61 820,46
	Витебский облисполком	2016–2020	»	565 657,82	107 500,0	125 200,0	16 456,0	158 270,82	158 231,0
	Гомельский облисполком	2016–2020	»	219 551,3	31 595,5	90 000,0	8 978,6	42 471,2	46 506,0
	Гродненский облисполком	2016–2020	»	1 018 440,3	20 000,0	40 000,0	120 100,0	247 542,0	590 798,3
	Минский облисполком	2016, 2019, 2020	»	37 522,02	10 000,0	–	–	12 802,86	14 719,16
	Минский горисполком	2016–2020	»	55 586,45	9 700,0	5 600,0	12 970,0	13 038,88	14 277,57
17. Обеспечение гарантий по социальной защите детей-сирот и детей, оставшихся без попечения родителей, находящихся в детских домах семейного типа, опекунских семьях и приемных семьях	Брестский облисполком	2016–2020	»	50 378 368,67	8 194 939,4	9 420 099,0	10 401 281,0	10 299 788,83	12 062 260,44
	Витебский облисполком	2016–2020	»	60 676 433,07	11 363 109,0	10 112 292,0	9 692 100,0	12 783 392,88	16 725 539,19
	Гомельский облисполком	2016–2020	»	74 466 297,17	12 696 690,4	13 339 393,0	13 973 332,0	15 768 423,1	18 688 458,67
	Гродненский облисполком	2016–2020	»	43 713 215,66	7 083 311,4	7 907 588,0	8 693 354,0	9 602 924,59	10 426 037,67
	Минский облисполком	2016–2020	»	67 081 556,51	11 138 774,7	12 217 996,0	13 068 629,0	14 260 818,81	16 395 338,0
	Могилевский облисполком	2016–2020	»	59 647 325,45	9 764 146,8	10 768 145,11	12 263 642,0	12 479 390,0	14 372 001,54
	Минский горисполком	2016–2020	»	45 554 539,71	7 465 206,19	8 009 024,48	9 057 310,0	10 034 844,41	10 988 154,63
18. Обеспечение функционирования детских домов семейного типа, опекунских и приемных семей	Брестский облисполком	2016–2020	»	18 820 922,12	3 203 540,0	3 054 459,0	3 324 542,0	4 523 040,11	4 715 341,01
	Витебский облисполком	2016–2020	»	26 031 319,79	4 945 951,4	4 332 473,0	3 996 002,0	5 476 869,59	7 280 023,8
	Гомельский	2016–2020	»	26 650 860,06	4 666 337,9	4 712 459,0	4 833 035,0	5 570 571,87	6 868 456,29

	облесполком								
	Гродненский облесполком	2016–2020	»	14 026 688,55	2 456 035,1	2 242 004,0	2 431 236,0	3 282 336,69	3 615 076,76
	Минский облесполком	2016–2020	»	23 870 805,24	4 255 652,2	3 945 643,0	3 957 096,0	5 448 452,51	6 263 961,53
	Могилевский облесполком	2016–2020	»	23 828 676,88	4 393 923,6	3 789 825,89	3 713 206,0	5 464 236,0	6 467 485,39
	Минский горисполком	2016–2020	»	9 848 446,11	1 616 476,61	2 069 236,52	1 610 523,0	2 172 892,59	2 379 317,39
Итого по задаче 5				818 444 539,69	141 777 619,73	142 722 009,5	147 793 150,6	177 233 648,21	208 918 111,65
в том числе:									
местные бюджеты				818 420 893,69	141 777 619,73	142 717 954,5	147 778 443,6	177 228 764,21	208 918 111,65
собственные средства организаций				23 646,0	–	4 055,0	14 707,0	4 884,0	–
Задача 6. Обеспечение функционирования Национального центра усыновления в качестве центра по семейному устройству									
19. Обеспечение функционирования Национального центра усыновления в качестве центра по семейному устройству	Минобразование	2016–2020	республиканский бюджет	1 198 665,09	185 373,9	205 357,0	285 897,0	249 182,43	272 854,76
Задача 8. Обеспечение функционирования специальных учебно-воспитательных учреждений и специального лечебно-воспитательного учреждения									
20. Функционирование специальных учебно-воспитательных учреждений и специального лечебно-воспитательного учреждения, обеспечение мер социальной защиты воспитанников	Минобразование	2016–2020	республиканский бюджет, собственные средства организаций	36 093 681,49	5 990 913,2	6 819 094,5	6 398 637,5	8 066 916,75	8 818 119,54
			в том числе:						
		2016–2020	республиканский бюджет	36 055 338,14	5 990 913,2	6 805 396,0	6 387 832,0	8 053 077,4	8 818 119,54
		2017–2019	собственные средства организаций	38 343,35	–	13 698,5	10 805,5	13 839,35	–
21. Капитальные расходы на совершенствование учебно-материальной базы и обеспечение содержания зданий и сооружений	Минобразование	2016–2020	республиканский бюджет	10 419 967,34	1 873 971,4	1 631 406,86	1 637 240,0	2 519 021,04	2 758 328,04
22. Приобретение оборудования	»	2016–2020	»	275 827,51	38 527,9	86 500,0	42 300,0	51 789,79	56 709,82

## и программного обеспечения

Итого по задаче 8				46 789 476,34	7 903 412,5	8 537 001,36	8 078 177,5	10 637 727,58	11 633 157,4
в том числе:									
республиканский бюджет				46 751 132,99	7 903 412,5	8 523 302,86	8 067 372,0	10 623 888,23	11 633 157,4
собственные средства организаций				38 343,35	–	13 698,5	10 805,5	13 839,35	–
Задача 9. Обеспечение деятельности организаций, обеспечивающих создание условий для организации образовательного процесса в учреждениях образования									
23. Функционирование организаций (подразделений), обеспечивающих создание надлежащих условий для реализации образовательного процесса и функционирования учреждений образования, подведомственных органу управления образованием, обеспечение мер социальной защиты обучающихся	Брестский облисполком	2016–2020	местный бюджет	74 829 251,3	12 525 000,0	12 887 854,0	14 102 676,0	16 877 976,43	18 435 744,87
	Витебский облисполком	2016–2020	»	68 858 771,66	11 006 273,8	12 456 773,08	13 448 262,5	15 747 154,48	16 200 307,8
	Гомельский облисполком	2016–2020	»	85 108 669,13	14 590 759,3	14 949 845,09	16 423 733,0	17 667 963,04	21 476 368,7
	Гродненский облисполком	2016–2020	»	61 426 474,11	10 107 980,7	10 067 204,5	11 170 840,0	13 363 106,61	16 717 342,3
	Минский облисполком	2016–2020	»	75 775 551,02	12 030 000,0	14 280 674,0	16 355 352,0	15 402 378,46	17 707 146,56
	Могилевский облисполком	2016–2020	»	73 704 009,4	12 512 183,3	12 902 590,0	14 688 798,0	15 648 480,0	17 951 958,1
	Минский горисполком	2016–2020	»	51 778 337,86	8 830 468,46	8 919 977,35	9 088 343,0	11 904 319,18	13 035 229,87
24. Расходы на проведение централизованных мероприятий в сфере образования	Минобразование	2016–2020	республиканский бюджет	5 773 216,41	950 958,8	1 165 595,0	978 638,0	1 278 293,37	1 399 731,24
	Брестский облисполком	2016–2020	местный бюджет	3 745 667,94	762 430,1	449 550,0	537 185,0	874 269,96	1 122 232,88
	Витебский облисполком	2016–2020	»	5 033 327,31	697 261,6	775 155,0	1 554 693,0	979 907,51	1 026 310,2
	Гомельский облисполком	2016–2020	»	2 074 898,13	325 683,5	375 256,0	451 601,5	442 978,45	479 378,68
	Гродненский облисполком	2016–2020	»	4 790 226,3	764 096,2	761 348,0	796 649,0	1 343 447,9	1 124 685,2
	Минский облисполком	2016–2020	»	3 300 464,02	540 000,0	644 967,0	629 308,0	691 354,51	794 834,51

Могилевский облсполком	2016–2020	»	2 271 696,0	428 029,8	351 245,0	392 385,0	530 616,0	569 420,2
Минский горисполком	2016–2020	»	3 159 829,23	531 873,04	580 006,0	550 126,0	714 951,88	782 872,31
Итого по задаче 9			521 630 389,82	86 602 998,6	91 568 040,02	101 168 590,0	113 467 197,78	128 823 563,42
в том числе:								
республиканский бюджет			5 773 216,41	950 958,8	1 165 595,0	978 638,0	1 278 293,37	1 399 731,24
местные бюджеты			515 857 173,41	85 652 039,8	90 402 445,02	100 189 952,0	112 188 904,41	127 423 832,18
ВСЕГО по подпрограмме			1 683 772 827,83	268 965 846,02	292 380 196,98	327 886 752,85	379 293 519,8	415 246 512,18
в том числе:								
республиканский бюджет			118 694 999,37	19 871 649,5	21 456 707,0	21 405 475,0	26 711 771,0	29 249 396,87
местные бюджеты			1 452 961 430,4	247 535 696,52	253 666 286,0	269 361 673,0	315 939 322,07	366 458 452,81
собственные средства организаций			49 651 153,16	343 000,0	15 932 403,98	16 299 096,85	16 097 010,33	979 642,0
средства займа Всемирного банка			62 465 244,9	1 215 500,0	1 324 800,0	20 820 508,0	20 545 416,4	18 559 020,5

Приложение 12  
к Государственной программе  
«Образование и молодежная  
политика» на 2016–2020 годы  
(в редакции постановления  
Совета Министров  
Республики Беларусь  
14.08.2018 № 596)

### Комплекс мероприятий подпрограммы 10 «Подготовка кадров для ядерной энергетики»

Наименование мероприятия	Заказчик	Сроки выполнения мероприятия, годы	Источники финансирования	Объемы финансирования, рублей				
				всего	в том числе по годам			
					2016	2017	2018	2019

Задача – организация комплексной подготовки кадров для ядерной энергетики, обеспечивающей комплектацию отрасли квалифицированными кадрами, получение знаний и навыков, необходимых для строительства, наладки, ввода в эксплуатацию и безопасной эксплуатации атомной электростанции, обеспечения ядерной, радиационной и промышленной безопасности

1. Подготовка магистров по новым специальностям за рубежом	Минобразование	2016–2020	республиканский бюджет	725 629,3	124 000,0	132 821,0	108 808,3	180 000,0	180 000,0
---	----------------	-----------	---------------------------	-----------	-----------	-----------	-----------	-----------	-----------



2. Подготовка научных сотрудников высшей квалификации за рубежом	»	2016–2020	»	520 174,9	93 000,0	99 615,0	69 559,9	129 000,0	129 000,0
3. Стажировки научных работников высшей квалификации за рубежом*	НАН Беларуси	2016–2020	»	171 597,3	40 654,3	33 376,0	40 167,0	28 700,0	28 700,0
4. Подготовка студентов в УВО Республики Беларусь с привлечением иностранных преподавателей (специалистов)	Минобразование	2016–2020	»	272 799,0	32 400,0	69 362,0	58 237,0	56 400,0	56 400,0
5. Проведение производственной практики, обучение студентов по отдельным циклам дисциплин, выполнение лабораторных работ за рубежом	»	2016–2020	»	6 775 871,4	1 416 500,0	1 297 847,0	1 593 124,4	1 234 200,0	1 234 200,0
6. Командировки профессорско-преподавательского состава, научных сотрудников, студентов за границу в целях участия в конференциях, выставках, организации практики, закупки оборудования	»	2016	»	156 271,8	156 271,8	–	–	–	–
7. Подготовка и выпуск учебных изданий по ядерной энергетике	»	2016–2020	»	190 954,4	37 187,4	40 497,0	38 270,0	37 500,0	37 500,0
8. Перевод на русский язык, выпуск изданий зарубежных авторов (учебники, учебные пособия, научно-техническая литература) по ядерной энергетике для учебных и научных целей	»	2016	»	37 500,0	37 500,0	–	–	–	–
9. Закупка изданий (учебники, учебные пособия, научно-техническая литература) по ядерной энергетике, в том числе за рубежом, для учебных и научных целей	»	2016–2020	»	330 000,0	37 500,0	75 000,0	67 500,0	75 000,0	75 000,0
10. Повышение квалификации, проведение стажировок и обучающих семинаров для специалистов регулирующего органа в области ядерной и радиационной безопасности; государственных органов, осуществляющих контрольную (надзорную) деятельность за ведением работ на всех этапах жизненного цикла Белорусской атомной электростанции, а	Госстандарт	2019	»	1 700,0	–	–	–	1 700,0	–
	Минздрав	2016–2020	»	95 302,7	24 021,7	26 160,0	24 721,0	10 200,0	10 200,0
	МЧС	2016–2020	»	216 699,82	7 952,1	49 175,72	52 472,0	54 400,0	52 700,0
	КГБ	2016–2020	»	16 660,0	3 400,0	3 400,0	3 060,0	3 400,0	3 400,0

также подведомственных (подчиненных)  
им организаций, территориальных  
органов

11. Создание и модернизация материально-технической и учебно-лабораторной базы учреждений образования, научных учреждений и регулирующего органа в области ядерной и радиационной безопасности	Минобразование МЧС Минэнерго	2016–2020 2017 2016–2020	» » »	6 154 853,0 6 360,0 63 026,0	1 601 910,0 – 17 500,0	577 409,0 6 360,0 6 024,0	415 734,0 – 4 502,0	1 779 900,0 – 17 500,0	1 779 900,0 – 17 500,0
12. Повышение квалификации, переподготовка, проведение стажировок профессорско-преподавательского состава и специалистов УВО, педагогических работников учреждений среднего специального и профессионально-технического образования в учреждениях образования и на действующих ядерных объектах, в том числе за рубежом*	Минобразование МЧС	2016–2020 2018	» »	1 465 566,4 989,0	317 400,0 –	340 169,0 –	254 797,4 989,0	276 600,0 –	276 600,0 –
13. Привлечение иностранных преподавателей (специалистов) для подготовки кадров регулирующего органа в области ядерной и радиационной безопасности	МЧС	2019	»	10 200,0	–	–	–	10 200,0	–
14. Специальная подготовка (0,5–3 года), переподготовка специалистов, имеющих соответствующее высшее образование, в белорусских и зарубежных учреждениях образования и на действующих ядерных объектах	Минэнерго	2017–2019	»	1 102 000,0	–	380 000,0	342 000,0	380 000,0	–
Итого – республиканский бюджет				18 314 155,02	3 947 197,3	3 137 215,72	3 073 942,0	4 274 700,0	3 881 100,0

\* Проведение мероприятия будет осуществляться в соответствии с актом законодательства.

Приложение 13  
к Государственной программе  
«Образование и молодежная  
политика» на 2016–2020 годы  
(в редакции постановления  
Совета Министров)

**Комплекс мероприятий подпрограммы 11 «Молодежная политика»**

Наименование мероприятия	Заказчик	Сроки выполнения, годы	Источники финансирования	Объемы финансирования, рублей					
				всего	в том числе по годам				
					2016	2017	2018	2019	2020
Задача 1. Формирование у молодежи активной гражданской позиции и патриотизма, ее вовлечение в активную общественную деятельность									
1. Проведение мероприятий в целях реализации основных направлений государственной молодежной политики (форумы, конференции, семинары, фестивали, конкурсы, акции, проекты и другое)	Минобразование	2016–2020	республиканский бюджет	554 609,21	10 000,0	501 160,0	15 287,2	13 442,85	14 719,16
	Брестский облисполком	2016–2020	местный бюджет	172 150,71	27 550,1	31 702,24	32 770,63	39 576,31	40 551,43
	Витебский облисполком	2016–2020	»	59 138,04	10 000,0	11 190,0	9 340,85	13 497,19	15 110,0
	Гомельский облисполком	2016–2020	»	247 339,87	30 700,0	60 260,2	70 582,09	40 609,77	45 187,81
	Гродненский облисполком	2016–2020	»	252 120,47	10 000,0	77 552,43	82 533,68	67 315,2	14 719,16
	Минский облисполком	2016–2020	»	201 370,53	23 101,2	40 167,02	51 553,83	52 545,46	34 003,02
	Могилевский облисполком	2016–2020	»	59 021,64	8 830,0	9 834,28	12 421,34	14 939,0	12 997,02
	Минский горисполком	2016–2020	»	102 882,16	16 500,0	20 000,0	19 916,0	22 179,55	24 286,61
2. Организация выставок научно-методической литературы, материалов передового педагогического опыта, творчества учащейся молодежи	Минобразование	2017, 2020	республиканский бюджет	9 116,22	–	4 500,0	–	–	4 616,22
3. Проведение в организациях и учреждениях образования мероприятий по освещению общественно-политических событий	Минобразование (ОО «БРСМ»)	2016, 2018, 2020	»	4 144,75	1 120,0	–	1 376,2	–	1 648,55
	Брестский облисполком	2016–2020	местный бюджет	23 640,33	4 885,5	3 889,71	2 871,13	4 802,95	7 191,04
	Витебский облисполком	2016–2020	»	6 166,12	1 000,0	1 120,0	1 235,19	1 350,93	1 460,0
	Гомельский облисполком	2016, 2019, 2020	»	3 616,14	1 000,0	–	–	1 144,22	1 471,92
	Минский облисполком	2016–2018, 2020	»	13 019,58	5 000,0	20,0	640,0	–	7 359,58
	Могилевский облисполком	2016, 2017, 2020	»	3 199,12	900,0	974,4	–	–	1 324,72
	Минский горисполком	2016, 2018,	»	3 878,55	1 120,0	–	1 110,0	–	1 648,55

		2020							
4. Проведение республиканского конкурса «Молодежная столица Республики Беларусь»	Минобразование	2016–2020	республиканский бюджет	17 681,72	2 870,0	3 202,92	3 526,5	3 857,9	4 224,4
	Витебский облисполком	2016–2020	местный бюджет	5 766,12	1 000,0	1 120,0	835,19	1 350,93	1 460,0
5. Проведение мероприятий, направленных на формирование позитивного имиджа молодежи, в том числе дня молодежи в рамках Международного фестиваля искусств «Славянский базар» в Витебске (с участием в их организации облисполкомов и Минского горисполкома)	Минобразование (ОО «БРСМ»)	2016–2020	республиканский бюджет	57 556,45	9 342,3	10 426,01	11 479,0	12 558,06	13 751,08
	Брестский облисполком	2016–2020	местный бюджет	74 591,08	12 729,6	13 063,63	13 604,61	16 456,34	18 736,9
	Витебский облисполком	2016–2020	»	5 766,12	1 000,0	1 120,0	835,19	1 350,93	1 460,0
	Гродненский облисполком	2018, 2019	»	10 605,0	–	–	4 200,0	6 405,0	–
	Минский облисполком	2016–2020	»	49 900,88	13 000,0	4 843,1	6 809,81	6 113,07	19 134,9
	Могилевский облисполком	2016–2020	»	28 887,0	4 800,0	5 356,8	5 260,0	6 405,0	7 065,2
	Минский горисполком	2016–2020	»	52 000,69	8 360,5	10 880,5	6 243,0	12 657,13	13 859,56
6. Проведение мероприятий в целях формирования у молодежи патриотизма и гражданственности, в том числе посвященных Дню Победы и Дню Независимости Республики Беларусь (Дню Республики) (с участием в их организации облисполкомов и Минского горисполкома)	Минобразование (ОО «БРСМ»)	2017, 2018, 2020	республиканский бюджет	17 174,92	–	5 022,0	5 529,3	–	6 623,62
	Брестский облисполком	2016–2020	местный бюджет	55 753,35	9 416,0	10 496,34	9 965,01	12 016,44	13 859,56
	Витебский облисполком	2016–2020	»	28 079,83	5 000,0	5 630,0	3 209,02	6 790,81	7 450,0
	Гомельский облисполком	2016–2020	»	7 802,14	1 000,0	3 486,0	500,0	1 344,22	1 471,92
	Гродненский облисполком	2018, 2019	»	5 791,0	–	–	2 220,0	3 571,0	–
	Минский облисполком	2016–2020	»	52 239,18	9 416,0	9 696,4	7 028,21	12 239,01	13 859,56
	Могилевский облисполком	2016–2020	»	16 892,36	2 800,0	3 124,8	3 275,2	3 571,0	4 121,36
	Минский горисполком	2016–2020	»	100 518,33	16 500,0	17 495,17	20 057,0	22 179,55	24 286,61
7. Реализация республиканских проектов, в том числе «Собери Беларусь в своем сердце», «Мая Беларусь»	Минобразование	2016–2020	республиканский бюджет	31 500,75	5 600,0	6 249,6	3 880,81	7 527,61	8 242,73
	Витебский облисполком	2016–2020	местный бюджет	5 766,12	1 000,0	1 120,0	835,19	1 350,93	1 460,0
8. Проведение республиканской спортивно-патриотической игры «Зарница»	Минобразование (ОО «БРСМ»)	2016, 2018, 2020	республиканский бюджет	1 850,32	500,0	–	614,36	–	735,96
	Витебский облисполком	2016–2020	местный бюджет	5 766,12	1 000,0	1 120,0	835,19	1 350,93	1 460,0
	Минский облисполком	2016–2018, 2020	»	11 816,97	4 638,9	170,0	180,0	–	6 828,07

	Могилевский облисполком	2016, 2018, 2020	»	4 977,64	1 400,0	–	1 516,96	–	2 060,68
9. Проведение научных и социологических исследований среди молодежи	Витебский облисполком	2016–2020	местный бюджет	3 073,05	500,0	560,0	617,59	675,46	720,0
10. Создание и распространение информационных изданий, теле- и видеоматериалов в целях реализации молодежной политики (полиграфическая продукция, буклеты, листовки, сборники, доклады, фотоальбомы и другое)	Минобразование	2016–2020	республиканский бюджет	59 107,76	10 000,0	11 160,0	9 786,45	13 442,15	14 719,16
	Витебский облисполком	2016–2020	местный бюджет	28 083,53	5 003,7	5 630,0	3 209,02	6 790,81	7 450,0
	Гродненский облисполком	2018, 2019	»	1 990,95	–	–	1 050,0	940,95	–
	Могилевский облисполком	2016–2020	»	4 111,24	700,0	781,2	819,7	780,0	1 030,34
	Минский горисполком	2016–2020	»	3 981,29	700,0	710,0	600,0	940,95	1 030,34
11. Создание республиканского информационного молодежного портала в глобальной компьютерной сети Интернет	Минобразование	2020	республиканский бюджет	5 000,0	–	–	–	–	5 000,0
12. Реализация мероприятий по работе с молодежью в глобальной компьютерной сети Интернет	Минобразование	2016–2020	республиканский бюджет	15 290,0	2 370,0	2 670,0	3 010,0	3 400,0	3 840,0
	Витебский облисполком	2016–2020	местный бюджет	4 291,04	700,0	780,0	860,22	940,82	1 010,0
13. Обеспечение вручения официальных изданий Конституции Республики Беларусь, Кодекса Республики Беларусь о браке и семье молодым людям в день получения первого паспорта гражданина Республики Беларусь, впервые вступающим в брак	Брестский облисполком	2016–2020	местный бюджет	9 620,98	1 587,7	1 343,47	1 876,34	2 476,51	2 336,96
	Гродненский облисполком	2018, 2019	»	1 005,0	–	–	300,0	705,0	–
	Минский облисполком	2016–2020	»	11 612,11	1 500,0	2 834,4	1 492,2	3 577,64	2 207,87
	Могилевский облисполком	2016–2020	»	3 553,0	600,0	669,6	695,25	705,0	883,15
14. Проведение авто- и велопробегов по маршрутам, включающим культурно-исторические и природные объекты	Витебский облисполком	2016–2020	»	5 766,12	1 000,0	1 120,0	835,19	1 350,93	1 460,0
Итого по задаче 1			республиканский бюджет, местные бюджеты	2 520 630,48	287 741,5	904 299,1	439 229,65	447 225,51	442 134,72
			в том числе:						
			республиканский бюджет	773 032,1	41 802,3	544 390,53	54 489,82	54 228,57	78 120,88

местные бюджеты 1 747 598,38 245 939,2 359 908,57 384 739,83 392 996,94 364 013,84

Задача 2. Принятие дополнительных мер по формированию у молодежи позитивного отношения к традиционным семейным ценностям и ответственному родительству, ценностного отношения к здоровью, профилактике негативных явлений в молодежной среде

15. Проведение мероприятий, направленных на повышение престижа семьи, формирование осознанного родительства, посвященных этике и психологии семейных отношений	Витебский облисполком	2016–2020	местный бюджет	18 796,18	3 500,0	3 910,0	1 500,0	4 716,18	5 170,0
	Могилевский облисполком	2016, 2017, 2019, 2020	»	1 985,17	400,0	446,4	–	550,0	588,77
	Минский горисполком	2016–2020	»	3 816,46	400,0	410,0	1 880,0	537,69	588,77
16. Реализация проектов в целях создания позитивного отношения к традиционным семейным ценностям (круглые столы, мастер-классы, конкурсы, брифинги, ток-шоу и другое)	Минобразование	2017, 2018, 2020	республиканский бюджет	10 259,76	–	3 000,0	3 303,0	–	3 956,76
	Брестский облисполком	2016–2020	местный бюджет	2 793,57	349,0	369,57	717,46	843,84	513,7
	Витебский облисполком	2016–2020	»	13 845,25	2 500,0	2 790,0	1 500,0	3 365,25	3 690,0
	Минский облисполком	2016–2020	»	16 311,61	340,0	4 070,7	6 262,33	5 138,13	500,45
17. Проведение республиканских и региональных конкурсов творчества среди молодых семей	Минобразование	2017, 2019, 2020	республиканский бюджет	10 570,24	–	3 000,0	–	3 613,48	3 956,76
	Брестский облисполком	2016–2020	местный бюджет	10 611,75	2 110,5	1 924,17	880,0	2 590,6	3 106,48
	Витебский облисполком	2016–2020	»	8 154,32	1 500,0	1 670,0	800,0	2 014,32	2 170,0
	Гомельский облисполком	2016–2020	»	14 821,69	2 000,0	3 732,0	3 457,43	2 688,43	2 943,83
	Минский облисполком	2016–2020	»	8 694,12	2 100,0	1 327,5	500,0	1 675,6	3 091,02
	Могилевский облисполком	2016–2020	»	6 404,91	1 100,0	1 210,8	1 215,0	1 260,0	1 619,11
18. Проведение республиканского конкурса «Властелин села» (с участием в его организации облисполкомов)	Минобразование	2016–2020	республиканский бюджет	12 937,77	2 100,0	2 343,6	2 580,3	2 822,85	3 091,02
	Минсельхозпрод (ОО «БРСМ»)	2016–2020	»	в пределах выделенных средств					
	Брестский облисполком	2016–2020	местный бюджет	12 020,87	2 028,2	2 313,59	2 019,02	2 674,72	2 985,34
	Витебский облисполком	2016–2020	»	4 291,04	700,0	780,0	860,22	940,82	1 010,0
	Гродненский облисполком	2018, 2019	»	4 030,0	–	–	700,0	3 330,0	–
	Минский облисполком	2016–2020	»	21 744,93	2 020,0	5 133,0	5 139,67	6 478,99	2 973,27
	Могилевский облисполком	2016–2020	»	15 338,19	2 500,0	2 778,4	3 050,0	3 330,0	3 679,79
19. Проведение мероприятий, направленных на формирование	Минобразование	2016–2020	республиканский бюджет	12 321,69	2 000,0	2 232,0	2 457,43	2 688,43	2 943,83

здорового образа жизни, в том числе всемирных дней здоровья	Брестский облисполком	2016–2020	местный бюджет	18 966,75	2 780,3	3 005,5	4 137,81	4 950,77	4 092,37
	Витебский облисполком	2016–2020	»	10 819,79	2 000,0	2 230,0	1 000,0	2 689,79	2 900,0
	Гродненский облисполком	2016–2020	»	121 590,99	10 000,0	28 745,57	35 276,32	32 849,94	14 719,16
	Минский облисполком	2016–2020	»	21 103,38	2 780,0	4 392,4	4 294,87	5 544,18	4 091,93
	Могилевский облисполком	2016–2020	»	7 430,71	1 100,0	1 227,6	1 329,0	2 155,0	1 619,11
	Минский горисполком	2016–2020	»	10 278,97	1 000,0	1 061,83	5 401,0	1 344,22	1 471,92
20. Проведение республиканских и региональных мероприятий, акций в целях противодействия табакокурению, употреблению алкоголя и распространению наркотиков в молодежной среде	Брестский облисполком	2016–2020	местный бюджет	30 801,22	5 446,0	5 901,59	4 338,37	7 099,21	8 016,05
	Витебский облисполком	2016–2020	»	13 845,25	2 500,0	2 790,0	1 500,0	3 365,25	3 690,0
	Минский облисполком	2016–2020	»	22 539,85	5 450,0	984,9	6 945,24	1 137,77	8 021,94
	Могилевский облисполком	2016–2018, 2020	»	2 200,04	500,0	558,0	406,08	–	735,96
21. Проведение республиканских соревнований по хоккею «Золотая шайба» на призы Президента Республики Беларусь, по футболу «Кожаный мяч»	Минобразование	2016–2020	республиканский бюджет	12 321,69	2 000,0	2 232,0	2 457,43	2 688,43	2 943,83
	Минспорт (ОО «БРСМ»)	2016–2020	»				в пределах выделенных средств		
	Брестский облисполком	2016–2020	местный бюджет	1 223,87	168,3	187,85	300,0	320,0	247,72
	Витебский облисполком	2016–2020	»	10 819,79	2 000,0	2 230,0	1 000,0	2 689,79	2 900,0
	Минский облисполком	2016, 2020	»	412,81	167,0	–	–	–	245,81
	Могилевский облисполком	2016, 2017, 2019, 2020	»	2 463,96	500,0	558,0	–	670,0	735,96
22. Проведение международных соревнований по современным танцам, черлидингу и экстремальным видам спорта «Неделя детей и молодежи»	Минобразование (ОО «Белорусская лига танца»)	2016–2020	собственные средства ОО «Белорусская лига танца»				в пределах собственных средств		
	Витебский облисполком	2016, 2017, 2019, 2020	местный бюджет	4 930,93	1 000,0	1 120,0	–	1 350,93	1 460,0
23. Проведение международного и республиканского конкурсов по основам безопасности жизнедеятельности «Студенты. Безопасность. Будущее»	Минобразование	2016, 2017, 2019, 2020	республиканский бюджет	5 523,89	1 120,0	1 249,92	–	1 505,52	1 648,45
	МЧС	2016–2020	»				в пределах выделенных средств		
	Витебский облисполком	2016, 2017, 2019, 2020	местный бюджет	2 455,46	500,0	560,0	–	675,46	720,0
24. Проведение мероприятий, направленных на развитие молодежного	Минобразование (ОО «Белорусская лига	2016–2020	республиканский бюджет	17 250,36	2 800,0	3 124,8	3 440,4	3 763,8	4 121,36

туризма, в том числе региональных, республиканских и международных спортивных лагерей, туристических слетов, форумов, международных молодежных лагерей «Бе-La-Русь», «Лето. Молодежь» (с участием в их организации облисполкомов и Минского горисполкома)	танца») Брестский облисполком	2016–2020	местный бюджет	21 292,38	3 662,7	3 915,05	4 154,79	4 168,65	5 391,19
	Витебский облисполком	2016–2020	»	45 873,62	8 000,0	9 040,0	5 969,73	10 903,89	11 960,0
	Гродненский облисполком	2018, 2019	»	10 499,21	–	–	3 400,0	7 099,21	–
	Минский облисполком	2016–2020	»	43 322,06	3 600,0	12 934,3	5 162,9	16 325,96	5 298,9
	Могилевский облисполком	2016–2020	»	9 571,17	1 600,0	1 785,6	1 680,5	2 150,0	2 355,07
	Минский горисполком	2016–2020	»	53 582,69	9 416,0	9 466,0	8 184,0	12 657,13	13 859,56
25. Проведение мероприятий по социализации молодежи, находящейся в трудной жизненной ситуации	Брестский облисполком	2016–2020	местный бюджет	16 552,44	2 854,3	2 886,03	3 050,0	3 560,82	4 201,29
	Витебский облисполком	2016–2020	»	12 279,14	2 000,0	2 230,0	2 459,35	2 689,79	2 900,0
	Минский облисполком	2016, 2017, 2020	»	7 544,96	2 850,0	500,0	–	–	4 194,96
	Минский горисполком	2016–2020	»	5 416,14	1 000,0	1 100,0	500,0	1 344,22	1 471,92
26. Проведение мероприятий в целях предотвращения правонарушений среди молодежи	Брестский облисполком	2016–2020	местный бюджет	19 800,99	3 417,9	3 686,09	3 264,0	4 402,14	5 030,86
	Витебский облисполком	2016–2020	»	12 279,14	2 000,0	2 230,0	2 459,35	2 689,79	2 900,0
	Гомельский облисполком	2016–2020	»	6 148,67	800,0	1 762,8	1 332,97	1 075,37	1 177,53
	Минский облисполком	2016–2020	»	10 312,39	3 410,0	565,0	605,0	713,16	5 019,23
	Могилевский облисполком	2016–2018, 2020	»	2 494,69	600,0	669,6	341,94	–	883,15
	Минский горисполком	2016–2020	»	6 436,14	1 000,0	1 100,0	1 520,0	1 344,22	1 471,92
27. Проведение акции «Осенний марафон»	Минобразование (РМОО «Белорусская лига КВН»)	2016–2020	республиканский бюджет	7 701,06	1 250,0	1 395,0	1 535,9	1 680,27	1 839,89
28. Создание и распространение информационных изданий, теле- и видеоматериалов в целях формирования здорового образа жизни, правовой культуры, законопослушного поведения у молодежи	Витебский облисполком	2016–2020	местный бюджет	14 422,19	2 500,0	2 790,0	2 076,94	3 365,25	3 690,0
Итого по задаче 2			республиканский бюджет, местные бюджеты	831 674,81	121 420,2	163 073,66	158 345,75	202 229,26	186 605,94
			в том числе:						
			республиканский	88 886,46	11 270,0	18 577,32	15 774,46	18 762,78	24 501,9



бюджет

местные бюджеты 742 788,35 110 150,2 144 496,34 142 571,29 183 466,48 162 104,04

Задача 3. Повышение эффективности работы по профессиональной ориентации и организации занятости молодежи в свободное от учебы (основной работы) время, поддержке предпринимательской инициативы, развитию волонтерского и студотрядовского движения

29. Обеспечение эффективной профориентационной работы с молодежью, в том числе путем:	Минобразование, Минтруда и соцзащиты, облисполкомы, Минский горисполком	2018–2020	–	–	–	–	–	–	–
организации в учреждениях общего среднего образования выступлений представителей нанимателей									
организации в учреждениях общего среднего образования выступлений выпускников учреждений профессионально-технического образования									
проведения дней открытых дверей, мастер-классов, экскурсий на предприятия, выставок-ярмарок профессий, фестивалей, выставок технического творчества учащихся и работников системы профессионально-технического и среднего специального образования									
проведения конкурсов профессионального мастерства									
30. Проведение профориентационных мероприятий (семинары, тренинги, выставки и другое), в том числе «Звездных походов»	Витебский облисполком	2016–2020	местный бюджет	23 668,26	4 000,0	4 460,0	3 918,69	5 379,57	5 910,0
31. Проведение республиканских и региональных конкурсов и соревнований профессионального мастерства среди рабочих (служащих), специалистов и обучающихся	Брестский облисполком	2016–2020	»	20 919,73	3 323,2	4 086,28	3 727,4	4 891,38	4 891,47
	Витебский облисполком	2016–2020	»	6 166,12	1 000,0	1 120,0	1 235,19	1 350,93	1 460,0
	Минский облисполком	2018	»	870,0	–	–	870,0	–	–
	Могилевский облисполком	2016–2020	»	17 638,25	2 806,1	3 131,61	3 700,2	3 870,0	4 130,34
32. Обеспечение участия одаренной и талантливой молодежи в региональных, республиканских и международных мероприятиях	Брестский облисполком	2016–2020	»	31 184,21	5 382,0	4 763,27	5 759,0	7 358,09	7 921,85
	Минский облисполком	2016–2020	»	17 657,33	5 400,0	1 166,1	1 671,0	1 471,88	7 948,35

33. Проведение форумов, конференций, семинаров для специалистов, осуществляющих реализацию мероприятий в сфере молодежной политики	Минобразование	2016–2020	республиканский бюджет	30 804,26	5 000,0	5 580,0	6 143,6	6 721,08	7 359,58
	Брестский облисполком	2016–2020	местный бюджет	21 223,79	3 556,6	3 536,53	4 501,94	4 393,7	5 235,02
	Витебский облисполком	2016–2020	»	6 166,12	1 000,0	1 120,0	1 235,19	1 350,93	1 460,0
	Гомельский облисполком	2016, 2017, 2019, 2020	»	2 108,07	500,0	200,0	–	672,11	735,96
	Минский облисполком	2016–2020	»	13 230,78	3 560,0	1 608,0	162,0	2 660,76	5 240,02
	Минский горисполком	2016–2020	»	7 056,14	1 000,0	1 050,0	2 190,0	1 344,22	1 471,92
34. Проведение республиканского конкурса «Лучший молодой специалист» (с участием в его организации облисполкомов)	Минобразование	2016, 2020	республиканский бюджет	4 943,83	2 000,0	–	–	–	2 943,83
	Витебский облисполком	2016	местный бюджет	300,0	300,0	–	–	–	–
	Гродненский облисполком	2016–2020	»	25 053,17	2 000,0	8 134,0	9 470,0	2 505,34	2 943,83
	Могилевский облисполком	2016, 2017, 2019, 2020	»	1 985,17	400,0	446,4	–	550,0	588,77
35. Проведение республиканского спортивного фестиваля для работающей молодежи «Олимпия» (с участием в его организации облисполкомов)	Минобразование (ОО «БРСМ»)	2016–2020	республиканский бюджет	20 700,46	3 360,0	3 749,76	4 128,5	4 516,56	4 945,64
	Брестский облисполком	2016–2020	местный бюджет	4 181,11	543,6	606,66	1 500,0	730,72	800,13
	Витебский облисполком	2016–2020	»	15 465,28	2 500,0	2 800,0	3 087,97	3 377,31	3 700,0
	Гродненский облисполком	2018, 2019	»	4 677,31	–	–	1 300,0	3 377,31	–
	Минский облисполком	2016–2020	»	8 341,33	550,0	2 600,0	1 100,0	3 281,78	809,55
	Могилевский облисполком	2016–2020	»	4 311,54	700,0	781,2	850,0	950,0	1 030,34
36. Проведение региональных, республиканских и международных мероприятий в целях интеллектуального развития молодежи (игры КВН, брейн-ринг, чемпионат по интеллектуальным играм)	Минобразование	2016–2020	республиканский бюджет	12 319,69	2 000,0	2 230,0	2 457,43	2 688,43	2 943,83
	Брестский облисполком	2016–2020	местный бюджет	13 444,74	2 197,6	2 634,62	1 656,97	3 720,87	3 234,68
	Витебский облисполком	2016–2020	»	15 465,28	2 500,0	2 800,0	3 087,97	3 377,31	3 700,0
	Гомельский облисполком	2016–2020	»	3 080,43	500,0	558,0	614,36	672,11	735,96
	Минский облисполком	2016–2020	»	27 235,13	2 200,0	6 398,1	7 323,0	8 075,82	3 238,21
	Могилевский облисполком	2016–2020	»	23 531,06	4 000,0	4 443,4	3 800,0	5 400,0	5 887,66
	Минский горисполком	2016–2020	»	32 918,72	5 500,0	5 600,0	6 330,0	7 393,18	8 095,54

37. Проведение мероприятий, направленных на развитие художественной самодеятельности, в том числе фестиваля «Студенческая весна»	Витебский облисполком	2016–2020	местный бюджет	9 196,07	1 500,0	1 670,0	1 841,75	2 014,32	2 170,0
	Минский горисполком	2016–2020	»	6 146,14	1 000,0	1 050,0	1 280,0	1 344,22	1 471,92
38. Привлечение молодежи к участию в трудовых акциях, республиканских месячниках, субботниках, других мероприятиях по благоустройству и озеленению территорий, населенных пунктов, природных и культурно-исторических объектов, в том числе в историко-краеведческой экспедиции «Замки Беларуси»	Витебский облисполком	2016–2020	»	6 839,54	2 000,0	568,0	626,42	685,12	2 960,0
39. Проведение республиканского конкурса «Молодежь за чистоту городов и сел»	Минприроды (ОО «БРСМ»)	2016–2020	республиканский бюджет	29 670,66	5 000,0	5 445,0	5 145,0	6 721,08	7 359,58
	Витебский облисполком	2016–2020	местный бюджет	6 166,12	1 000,0	1 120,0	1 235,19	1 350,93	1 460,0
40. Проведение мероприятий, направленных на вовлечение молодежи в инновационную деятельность, повышение ее предпринимательской активности (стартап-мероприятия), а также на профессиональную ориентацию молодежи и обеспечение ее занятости (с участием в их организации облисполкомов)	Минобразование	2016–2020	республиканский бюджет	12 319,69	2 000,0	2 230,0	2 457,43	2 688,43	2 943,83
	Витебский облисполком	2016–2020	местный бюджет	6 166,12	1 000,0	1 120,0	1 235,19	1 350,93	1 460,0
	Гомельский облисполком	2016–2020	»	3 530,43	500,0	1 008,0	614,36	672,11	735,96
41. Проведение республиканского молодежного конкурса «100 идей для Беларуси» (с участием в его организации облисполкомов)	Минобразование (ОО «БРСМ»)	2016–2020	республиканский бюджет	12 319,69	2 000,0	2 230,0	2 457,43	2 688,43	2 943,83
	Брестский облисполком	2016–2020	местный бюджет	5 427,23	652,3	727,97	800,0	2 286,83	960,13
	Витебский облисполком	2016–2020	»	12 339,14	2 000,0	2 230,0	2 459,35	2 689,79	2 960,0
	Гомельский облисполком	2016–2020	»	10 241,26	1 500,0	2 674,0	1 843,07	2 016,32	2 207,87
	Гродненский облисполком	2016–2020	»	30 382,36	2 000,0	10 500,0	5 560,0	9 378,53	2 943,83
	Минский облисполком	2016–2020	»	6 174,17	660,0	1 040,0	2 190,0	1 312,71	971,46
	Могилевский облисполком	2016–2020	»	12 302,72	2 100,0	2 343,6	1 958,1	2 810,0	3 091,02
42. Проведение республиканского конкурса молодежных инновационных	Минобразование (ОО «БРСМ»)	2017, 2020	республиканский бюджет	11 645,62	–	5 022,0	–	–	6 623,62

проектов в сфере высоких технологий  
«Беларусь-стартап»

43. Проведение республиканского фестиваля-конкурса среди учащихся учреждений общего среднего, профессионально-технического и среднего специального образования «Лестница успеха»	Минобразование (ОО «Центр поддержки и развития юношеского предпринимательства»)	2016–2020	»	6 900,19	1 120,0	1 249,92	1 376,2	1 505,52	1 648,55
44. Проведение республиканского информационно-профориентационного проекта «ПРОФ-БУМ»	Минобразование	2016, 2020	»	2 966,3	1 200,0	–	–	–	1 766,3
45. Проведение республиканского конкурса «Молодой предприниматель»	»	2017, 2019	»	8 282,19	–	3 782,19	–	4 500,0	–
46. Проведение мероприятий, направленных на развитие добровольческого движения в молодежной среде (благотворительные акции, недели добра, выставки, флеш-мобы и другое)	Минобразование (общественные организации)	2016–2020	собственные средства общественных организаций						в пределах собственных средств
	Брестский облисполком	2016–2020	местный бюджет	6 157,83	728,4	581,1	2 142,0	1 634,19	1 072,14
	Витебский облисполком	2016–2020	»	12 339,14	2 000,0	2 230,0	2 459,35	2 689,79	2 960,0
	Минский облисполком	2016–2020	»	11 210,22	730,0	1 620,0	5 740,92	2 044,8	1 074,5
	Минский горисполком	2016–2020	»	10 752,26	2 000,0	2 050,0	1 070,0	2 688,43	2 943,83
47. Проведение семинаров, тренингов, информационных выставок, школ, слетов волонтеров	Минобразование (ОО «БРСМ», РМОО «Лига добровольного труда молодежи»)	2016–2020	республиканский бюджет	17 250,37	2 800,0	3 124,8	3 440,4	3 763,8	4 121,37
	Брестский облисполком	2016–2020	местный бюджет	4 503,96	865,9	534,25	801,0	1 028,28	1 274,53
	Витебский облисполком	2016–2020	»	12 339,14	2 000,0	2 230,0	2 459,35	2 689,79	2 960,0
	Минский облисполком	2016–2020	»	3 242,1	870,0	330,0	345,0	416,53	1 280,57
	Минский горисполком	2016–2020	»	5 456,14	1 000,0	1 050,0	590,0	1 344,22	1 471,92
48. Организация волонтерского движения «Доброе сердце»	Минобразование (ОО «БРСМ»)	2016–2020	республиканский бюджет	3 080,47	500,0	558,0	614,4	672,11	735,96
	Витебский облисполком	2016–2020	местный бюджет	9 196,07	1 500,0	1 670,0	1 841,75	2 014,32	2 170,0
49. Проведение республиканского конкурса «Волонтер года»	Минобразование (РМОО «Лига добровольного труда молодежи»)	2016–2020	республиканский бюджет	3 080,47	500,0	558,0	614,4	672,11	735,96
	Брестский облисполком	2016–2020	местный бюджет	2 032,55	326,3	364,15	300,0	561,81	480,29

	Минский облисполком	2016, 2020	»	815,73	330,0	–	–	–	485,73
50. Проведение республиканского фестиваля творчества «Зажги свою звезду» с участием молодых инвалидов	Минобразование (ОО «Белорусская ассоциация помощи детям-инвалидам и молодым инвалидам»)	2016–2020	республиканский бюджет	13 800,29	2 240,0	2 499,84	2 752,32	3 011,04	3 297,09
	Витебский облисполком	2016–2020	местный бюджет	6 166,12	1 000,0	1 120,0	1 235,19	1 350,93	1 460,0
51. Проведение мероприятий, направленных на развитие студотрядовского движения	Минобразование (ОО «БРСМ», РМОО «Лига добровольного труда молодежи»)	2016–2020	собственные средства общественных организаций				в пределах собственных средств		
	Брестский облисполком	2016–2020	местный бюджет	8 635,52	1 763,8	1 437,55	576,0	2 262,0	2 596,17
	Витебский облисполком	2016–2020	»	29 972,62	5 000,0	5 580,0	5 282,12	6 730,5	7 380,0
	Минский облисполком	2016, 2017, 2020	»	5 490,57	1 760,0	1 140,0	–	–	2 590,57
	Могилевский облисполком	2016–2020	»	34 378,59	5 800,0	6 472,8	5 748,68	7 820,0	8 537,11
	Минский горисполком	2016–2020	»	14 302,26	2 000,0	2 100,0	4 570,0	2 688,43	2 943,83
52. Льготное кредитование выпускников государственных учреждений образования и учреждений образования потребительской кооперации, получивших среднее специальное, высшее образование и приступивших к работе по распределению или направлению (направленных для прохождения службы) не по месту жительства родителей или в районах, пострадавших от катастрофы на Чернобыльской АЭС, согласно утверждаемому Правительством Республики Беларусь перечню территорий (населенных пунктов и других объектов), относящихся к зонам радиоактивного загрязнения, независимо от места жительства родителей, в организациях, финансируемых из бюджета, воинских частях, Следственном комитете,	ОАО «АСБ Беларусбанк»	2016–2020	республиканский бюджет	8 587 456,06	1 798 060,0	990 241,46	735 582,0	2 416 979,8	2 646 592,8

Государственном комитете судебных экспертиз, органах внутренних дел, органах и подразделениях по чрезвычайным ситуациям, организациях потребительской кооперации и сельскохозяйственных организациях

Итого по задаче 3			республиканский бюджет, местные бюджеты	9 417 821,43	1 928 785,8	1 149 606,56	893 064,78	2 601 159,54	2 845 204,75
			в том числе:						
			республиканский бюджет	8 777 540,24	1 827 780,0	1 028 500,97	767 169,11	2 457 128,39	2 696 961,77
			местные бюджеты	640 281,19	101 005,8	121 105,59	125 895,67	144 031,15	148 242,98
Задача 4. Оказание поддержки социально значимым и общественным инициативам молодежи, органам ученического и студенческого самоуправления, активизация деятельности детских и молодежных общественных объединений									
53. Проведение мероприятий, в том числе научно-практических конференций, в целях поддержки социально значимых и общественных инициатив молодежи, развития научного потенциала	Витебский облисполком	2016–2020	местный бюджет	12 372,23	2 000,0	2 240,0	2 470,38	2 701,85	2 960,0
	Гродненский облисполком	2016–2020	»	56 271,8	6 000,0	9 250,0	15 203,02	16 987,29	8 831,49
	Минский облисполком	2018	»	8 864,5	–	–	8 864,5	–	–
	Минский горисполком	2016–2020	»	8 804,17	1 500,0	1 550,0	1 530,0	2 016,3	2 207,87
54. Проведение межвузовского конкурса студенческих фильмов «Видеорадиус БНТУ»	Минобразование	2017, 2018, 2020	республиканский бюджет	13 220,56	–	5 022,0	2 529,22	–	5 669,34
55. Проведение мероприятий, направленных на развитие и поддержку молодежных общественных организаций (объединений), субкультур и движений, в том числе международных и республиканских смотров-конкурсов, полевых лагерей и слетов с участием представителей ОО «БРПО», БМООСП, юных инспекторов дорожного движения, молодежных отрядов охраны правопорядка, учащихся военно-патриотических классов (с участием в их организации облисполкомов и	Минобразование	2016–2020	»	30 804,26	5 000,0	5 580,0	6 143,6	6 721,08	7 359,58
	МЧС (общественные организации)	2016–2020	местный бюджет				в пределах выделенных средств		
	Брестский облисполком	2016–2020	»	69 029,63	11 907,9	12 900,22	13 429,52	13 264,56	17 527,43
	Витебский облисполком	2016–2020	»	30 950,57	5 000,0	5 600,0	6 175,94	6 754,63	7 420,0
	Гомельский облисполком	2017, 2019	»	1 500,0	–	1 000,0	–	500,0	–
	Гродненский облисполком	2016–2020	»	87 060,83	10 000,0	26 078,0	12 306,98	23 956,69	14 719,16
	Минский облисполком	2016–2020	»	72 196,11	12 000,0	15 583,2	7 280,52	19 669,46	17 662,99
Могилевский облисполком	2016–2020	»	39 515,21	6 550,0	7 308,11	7 654,05	8 362,0	9 641,05	

Минского горисполкома)	Минский горисполком	2016–2020	»	8 581,49	1 500,0	1 550,0	1 310,0	2 013,62	2 207,87
56. Проведение республиканских и международных обучающих семинаров, тренингов для лидеров молодежных и детских общественных объединений	Минобразование (РОО «Белорусская Ассоциация клубов ЮНЕСКО»)	2016–2020	республиканский бюджет	61 608,51	10 000,0	11 160,0	12 287,2	13 442,15	14 719,16
	Витебский облисполком	2016–2020	местный бюджет	6 166,12	1 000,0	1 120,0	1 235,19	1 350,93	1 460,0
57. Проведение республиканской спартакиады среди молодежных отрядов охраны правопорядка «Академия мужества»	Минобразование (ОО «БРСМ»)	2016–2020	собственные средства БРСМ				в пределах собственных средств		
	Витебский облисполком	2016, 2020	местный бюджет	3 760,0	1 500,0	–	–	–	2 260,0
58. Проведение международных и республиканских мероприятий по развитию творческой инициативы молодежи, в том числе фестиваля сценического искусства «DanseofEugore», соревнования по черлидингу среди учреждений образования, чемпионата по современным танцам среди студентов и школьников, фестивалей сценического искусства в областных центрах	Минобразование (ОО «Белорусская лига танца»)	2016–2020	собственные средства ОО «Белорусская лига танца»				в пределах собственных средств		
	Витебский облисполком	2016–2020	местный бюджет	6 166,12	1 000,0	1 120,0	1 235,19	1 350,93	1 460,0
59. Проведение международного межвузовского конкурса грации и артистического мастерства «Королева Весна» в рамках международного проекта «Королева студенчества» (с участием в его организации облисполкомов)	Минобразование (ОО «БРСМ»)	2016, 2017, 2019, 2020	республиканский бюджет	9 864,26	2 000,0	2 232,0	–	2 688,43	2 943,83
	Витебский облисполком	2016, 2020	местный бюджет	2 460,0	1 000,0	–	–	–	1 460,0
	Гомельский облисполком	2016–2020	»	6 160,86	1 000,0	1 116,0	1 228,72	1 344,22	1 471,92
	Гродненский облисполком	2018, 2019	»	3 888,43	–	–	1 200,0	2 688,43	–
60. Проведение республиканского конкурса «Лидер XXI века»	Минобразование	2016–2020	республиканский бюджет	10 777,19	2 000,0	2 232,0	912,93	2 688,43	2 943,83
	Брестский облисполком	2016–2020	местный бюджет	5 160,86	945,0	1 054,62	500,0	1 270,28	1 390,96
	Витебский облисполком	2016, 2020	»	2 460,0	1 000,0	–	–	–	1 460,0
	Минский облисполком	2016, 2020	»	2 471,92	1 000,0	–	–	–	1 471,92
61. Проведение республиканского конкурса «Студент года» (с участием в его организации облисполкомов)	Минобразование (ОО «БРСМ»)	2016, 2017, 2019, 2020	республиканский бюджет	5 617,2	1 138,9	1 271,01	–	1 530,93	1 676,36
	Брестский облисполком	2016–2020	местный бюджет	4 536,31	761,6	849,95	500,0	1 303,75	1 121,01
	Витебский облисполком	2016, 2020	»	3 710,0	1 500,0	–	–	–	2 210,0

	Гродненский облисполком	2017–2019	»	4 301,94	–	1 271,01	1 500,0	1 530,93	–
	Минский облисполком	2016, 2020	»	1 891,0	770,0	–	–	–	1 121,0
	Могилевский облисполком	2016–2020	»	3 053,96	500,0	558,0	600,0	660,0	735,96
62. Реализация молодежных инициатив в глобальной компьютерной сети Интернет, в том числе на портале «Молодежь Беларуси», сайте «100 идей для Беларуси»	Брестский облисполком	2016–2020	»	1 994,98	489,8	5,0	431,0	348,24	720,94
	Витебский облисполком	2016–2020	»	6 166,12	1 000,0	1 120,0	1 235,19	1 350,93	1 460,0
	Минский облисполком	2016–2020	»	11 791,87	451,1	4 697,5	50,0	5 929,29	663,98
63. Развитие международного молодежного сотрудничества, в том числе формирование делегаций Республики Беларусь и обеспечение их участия в мероприятиях, проводимых под эгидой Совета по делам молодежи государств – участников СНГ	Минобразование	2016–2020	республиканский бюджет	33 022,14	5 360,0	5 981,76	6 585,92	7 204,99	7 889,47
	Витебский облисполком	2016–2020	местный бюджет	6 166,12	1 000,0	1 120,0	1 235,19	1 350,93	1 460,0
	Могилевский облисполком	2016–2020	»	2 435,17	400,0	446,4	500,0	500,0	588,77
64. Проведение международного молодежного форума государств – участников СНГ «Дружба без границ»	Минобразование (НДЦ «Зубренок»)	2016–2020	республиканский бюджет	92 412,71	15 000,0	16 740,0	18 430,74	20 163,23	22 078,74
	Витебский облисполком	2016, 2020	местный бюджет	2 460,0	1 000,0	–	–	–	1 460,0
65. Проведение Совета по делам молодежи СНГ	Минобразование	2016, 2019	республиканский бюджет	45 035,73	20 000,0	–	–	25 035,73	–
66. Проведение выставки «100 идей для СНГ»	Минобразование (ОО «БРСМ»)	2016, 2019	республиканский бюджет	11 721,08	5 000,0	–	–	6 721,08	–
	Витебский облисполком	2016–2020	местный бюджет	6 166,12	1 000,0	1 120,0	1 235,19	1 350,93	1 460,0
67. Проведение отчетно-выборных конференций, слетов, съездов молодежных общественных организаций (объединений), в том числе ОО «БРСМ»	Минобразование (РСОО «БКМО», ОО «БРСМ», ОО «БРПО»)	2018	республиканский бюджет	5 500,0	–	–	5 500,0	–	–
68. Проведение международного молодежного профсоюзного форума «ТЕМП»	ФПБ	2016–2020	собственные средства						в пределах собственных средств
	Витебский облисполком	2016, 2020	местный бюджет	2 460,0	1 000,0	–	–	–	1 460,0
69. Информационная поддержка мероприятий, осуществляемых в сфере молодежной политики	Витебский облисполком	2016–2020	местный бюджет	6 166,12	1 000,0	1 120,0	1 235,19	1 350,93	1 460,0
70. Проведение мероприятий,	Минобразование	2016, 2017,	республиканский	7 830,74	1 587,7	1 771,87	–	2 134,21	2 336,96



направленных на развитие ученического и студенческого самоуправления, молодежного парламентаризма, в том числе школ актива, дней самоуправления, дней студента, конференций, форумов, смен	2019, 2020	бюджет							
Витебский облисполком	2016–2020	местный бюджет	8 832,83	1 432,1	1 600,0	1 764,44	1 926,29	2 110,0	
Минский горисполком	2016–2020	»	20 268,15	3 803,5	3 853,5	1 900,0	5 112,72	5 598,43	
Итого по задаче 4		республиканский бюджет, местные бюджеты	852 884,97	148 597,6	155 951,14	146 199,82	215 276,39	186 860,02	
		в том числе:							
		республиканский бюджет	327 414,38	67 086,6	51 990,64	52 389,61	88 330,26	67 617,27	
		местные бюджеты	525 470,59	81 511,0	103 960,5	93 810,21	126 946,13	119 242,75	
Всего по подпрограмме:		республиканский бюджет, местные бюджеты	13 623 011,69	2 486 545,1	2 372 930,46	1 636 840,0	3 465 890,7	3 660 805,43	
		в том числе:							
		республиканский бюджет	9 966 873,18	1 947 938,9	1 643 459,46	889 823,0	2 618 450,0	2 867 201,82	
		местные бюджеты	3 656 138,51	538 606,2	729 471,0	747 017,0	847 440,7	793 603,61	